

HEVOSTALouden
AMMATILLISEN PERUSTUTKINNON
TUTKINNON PERUSTEIDEN
LIITTEET



JOHDANTO

Hevostalousala saa ensimmäistä kertaa oman ammatillisen perustutkinnon tutkinnon perusteet 1.8.2009 voimaan tullessa Opetushallituksen määräyksessä (24/0112009). Hevostalouden ammatillisen perustutkinnon tutkinnon perusteiden uudistus tuo hevosalan oppilaitosten opetukseen yhtenäisiä ohjeita koskien mm koulu- ja esteratsastustaitoa. Tämän vuoksi tutkinnon perusteiden liitteeksi tehtiin yhtenäiset kouluratsastusohjelmat (LIITE 1) ja esteradat (LIITE 2). Tämä ohje on kaikkia oppilaitoksia määräävä ja lisää tutkintoon yhtenäisyyttä ja laatua. Liitteet ovat kiinteä ja välttämätön osa ratsastustaidon opetusta. Liitteisiin 1 ja 2 viitataan seuraavissa tutkinnon osissa 4.2.8 Erikoistuminen ratsuhevoson peruskouluttamiseen, 4.2.12 Hevosharrasteohjaajan työskenteleminen ajo- ja ratsuhevosien kanssa, 4.3.1 Ratsastaminen ja ajaminen ja 4.3.2 Ratsastuksenohjaajan ratsastaminen. Lisäksi liitteessä 2 viitataan myös tutkinnon osaan 4.4.5 Ratsastustaidon kehittäminen. Näissä tutkinnon osissa ne ovat osa tutkinnon osien tavoitteita sekä arvioinnin kohteita. Ratsastuksenohjaajan pakollisiin opintoihin näistä kuuluvia tutkinnon osia ovat 4.3.1 Ratsastaminen ja ajaminen ja 4.3.2 Ratsastuksenohjaajan ratsastaminen.

Tutkinnon uudistuksessa yhtenäistettiin sisältöjä myös suhteessa ratsastuksenopetuksen tutkintojen kansainvälisiin ammattitaitovaatimuksiin. Ratsastuksenohjaajan tutkinnon suorittanut saa Suomen Ratsastajainliiton myöntämän kansainvälisen ratsastuksenopettajan työpassin (kansainvälinen taso I). Hänellä on edellytykset kehittää itseään ja suorittaa ratsastuksenopettajan ammattitutkinto (kansainvälinen taso II) työkokemusta saatuaan, sekä myöhemmin lisää kokemusta hankittuaan suorittaa ratsastuksenopettajan erikoisammattitutkinto (kansainvälinen taso III). Nämä tasokuvaukset löytyvät liitteestä 3.

© Opetushallitus

Toitto:

Layout Studio Oy/Marke Eteläaho

ISBN 978-952-13-4159-5 (nid.)

ISBN 978-952-13-4160-1 (pdf)

Oy Fram Ab, Vaasa 2009

LIITE 1 FEI:N CCI** -KENTTÄKILPAILUOHJELMA 1998 (HELPPO A)

1	A	Radalle harjoitusravissa
	X	Pysähdys – liikkumatta – tervehdys, harjoitusravia
2	C	Vasemmalle
	HXF	Suunnanmuutos keskiravissa (keventäen)
3	FV	Harjoitusravia
	V	Voltti harjoitusravissa, halk. 10 m
	VS	Avotaivutus (oikea)
4	SCM	Harjoitusravia
	MXK	Suunnanmuutos keskiravissa
5	KP	Harjoitusravia
	P	Voltti harjoitusravissa, halk. 10 m
	PR	Avotaivutus (vasen)
6	RCH	Harjoitusravia
	H	Käyntiä
7	S	Takaosakäännös vasemmalle, liikkeelle keskikäynnissä
	SHCM	Keskikäyntiä
8	M	Käyntiä
	R	Takaosakäännös oikealle, liikkeelle harjoitusravissa
9	MCHEX	Harjoitusravia
10	X	Pysähdys – peruutus 4-5 askelta, liikkeelle käynnin kautta harjoituslaukassa (vasen)
	B	Vasemmalle
11	BMC	Harjoituslaukkaa
	C	Voltti vasemmalle, halk. 10 m
	CS	Harjoituslaukkaa
12	SEBEV	Keskilaukkaa (EBE ympyrä halk. 20 m)
	V	Harjoituslaukkaa
13	VF	Harjoituslaukkaa
	FXM	1 kaari laukkaa vaihtamatta
	MH	Harjoituslaukkaa
14	HXF	Suunnanmuutos harjoituslaukassa
	X	Laukanvaihto käynnin kautta
15	K	Harjoituslaukkaa
	KXH	1 kaari laukkaa vaihtamatta
	HMR	Harjoituslaukkaa
16	RBEBP	Keskilaukkaa (BEB ympyrä halk. 20 m)
	PAL	Harjoituslaukkaa
17	LG	Harjoitusravia
	G	Pysähdys – liikkumatta – tervehdys Radalta vapaassa käynnissä

LIITE 1 FEI:N KENTTÄKILPAILUOHJELMA PONEILLE 1993 (HELPPO B)

1	A	Radalle harjoitusravissa
	X	Pysähdys – liikkumatta – tervehdys
		Harjoitusravia
2	C	Vasemmalle
	EX	Puoliympyrä vasemmalle, halk. 10 m
	XB	Puoliympyrä oikealle, halk. 10 m
3	BAK	Harjoitusravia
	K	Voltti oikealle, halk. 10 m
	KV	Harjoitusravia
4	VM	Keskiravia
	M	Harjoitusravia
5	C	Pysähdys – peruutus 4–6 askelta – harjoitusravia
6	H	Voltti vasemmalle, 10 m
	HS	Harjoitusravia
7	SF	Keskiravia
	F	Harjoitusravia
8	AC	Nelikaarinen kiemuraura harjoitusravissa
9	C	Keskikäyntiä
	HB	Lisättyä käyntiä
	BF	Keskikäyntiä
10	ennen A.ta	Harjoituslaukkaa
11	KS	Keskilaukkaa
	S	Harjoituslaukkaa
12	C	Voltti oikealle, halk. 10 m
	CM	Harjoituslaukkaa
13	ME	Harjoituslaukkaa
	EV	Vastalaukkaa
	V	Harjoitusravia
14	K	Harjoituslaukkaa
	A	Voltti vasemmalle, halk. 10 m
15	FE	Harjoituslaukkaa
	ES	Vastalaukkaa
	SH	Harjoitusravia
16	H	Harjoituslaukkaa
	MP	Keskilaukkaa
	P	Harjoituslaukkaa
17	F	Harjoitusravia
	A	Keskihalkaisijalle
	X	Pysähdys – liikkumatta – tervehdys
		Radalta vapaassa käynnissä

LIITE 1 HELPPO A:1 1983

1	L	Radalle harjoituslaukassa
	I	Pysähdys – tervehdys – harjoitusravia
2	C	Oikealle
	ME	Keskiravia
3	E	Harjoitusravia
	L	Keskihalkaisijalle
4	ennen I:tä	Pohkeenväistö pisteeseen M
	C	Voltti vasemmalle, halk. 10 m
5	HB	Keskiravia
	B	Harjoitusravia
6	L	Keskihalkaisijalle
	Ennen I:tä	Pohkeenväistö pisteeseen H
7	C	Voltti oikealle, halk. 10 m
	R	Oikealle
8	I	Pysähdys – peruutus 4 askelta – harjoitusravia
	S	Vasemmalle
9	L	Keskikäyntiä
	B ja R välillä	Kokoaminen – täyskäännös takaosalla vasemmalle – keskikäyntiä
10	E ja S välillä	Kokoaminen – täyskäännös takaosalla vasemmalle – keskikäyntiä
		Keskikäynti LBLEL
12	L	Harjoituslaukkaa
	BH	Keskilaukkaa
	H	Harjoitusravia
13	C	Harjoituslaukkaa
	L	Kaarros
14	RS	Puoliympyrä vastalaukkaa
	S	Harjoitusravia uraa seuraten
15	L	Harjoituslaukkaa
	C	Kaarros
16	RS	Puoliympyrä vastalaukkaa
	S	Harjoitusravia uraa seuraten
17	C	Harjoituslaukkaa
	ME	Keskilaukkaa
	E	Harjoitusravia
18	L	Keskihalkaisijalle
	X	Harjoituslaukkaa (oikea)
19	G	Pysähdys – tervehdys
		Radalta vapaassa käynnissä

LIITE 1 K.N. – SPECIAL

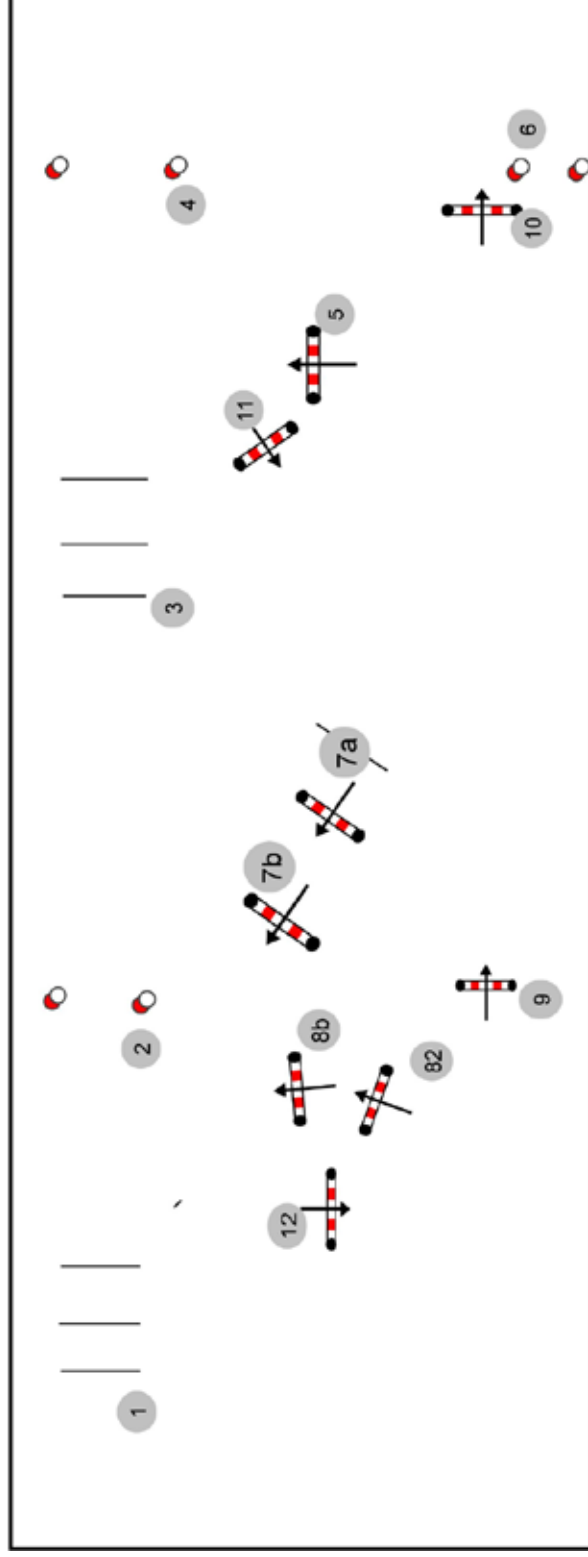
1	L	Radalle harjoitusravissa
	I	Pysähdys – tervehdys – harjoitusravia
2	C	Vasemmalle
	HIE	Loiva kiemura
3	BH	Lävistäjä keskiravia
	H	Harjoitusravia
4	C	Voltti oikealle, halk. 10 m
5	MIB	Loiva kiemura
6	E (M)	Lävistäjälle
	I	3 askelta käyntiä – harjoitusravia
	M	Uraa seuraten
7	C	Voltti vasemmalle, halk. 10 m
8	H	Käyntiä
9	S	Vasemmalle
	I	Pysähdys 4 sek. – käyntiä
	R	Oikealle
	B	Siirtyminen harjoitusraviin
10	L	Harjoituslaukkaa (oikea)
11	LIL	Kierros pääty-ympyrällä
12	EM	Lävistäjä harjoituslaukkaa
	M	Siirtyminen raviin
13	S	Vasemmalle
	I	Harjoituslaukkaa (vasen)
	R	Vasemmalle (uraa seuraten)
14	CIC	Kierros pääty-ympyrällä
15	HB	Lävistäjä harjoituslaukkaa
16	B	Siirtyminen käyntiin
17	L	Pituushalkaisijalle
	I	Pysähdys – tervehdys
		Radalta vapaassa käynnissä

LIITE 1 KENTTÄKILPAILUOHJELMA N:O 6 2000

1	A	Radalle harjoitusravissa
	X	Pysähdys – tervehdys – harjoitusravia
2	C	Oikealle
	MXK	Keskiravia
3	KA	Harjoitusravia
	A	Keskihalkaisijalle
4	DB	Pohkeenväistö oikealle
	BR	Harjoitusravia
5	R	Voltti vasemmalle, halk. 10 m
	RMCH	Harjoitusravia
6	HXF	Keskiravia
	FA	Harjoitusravia
7	A	Keskihalkaisijalle
	DE	Pohkeenväistö vasemmalle
8	ES	Harjoitusravia
	S	Voltti oikealle, halk. 10 m
9	SHC	Harjoitusravia
	C	Pysähdys – peruutus 6 askelta – keskikäyntiä
10	CMEVK	Keskikäyntiä
11	K	Harjoituslaukkaa (vasen)
12	A	Voltti vasemmalle, halk. 10 m
	AC	Kolmikaarinen kiemuraura
13	CH	Harjoituslaukkaa
	HXF	Keskilaukkaa
14	FA	Harjoitusravia
	A	Harjoituslaukkaa (oikea)
15	A	Voltti oikealle, halk. 10 m
	AC	Kolmikaarinen kiemuraura
16	CM	Harjoituslaukkaa
	MXK	Keskilaukkaa
17	KAL	Harjoitusravia
	L	Harjoituslaukkaa (vasen)
18	G	Pysähdys – tervehdys
		Radalta vapaassa käynnissä

LIITE 2 ESTERADAT – RATA NRO 1

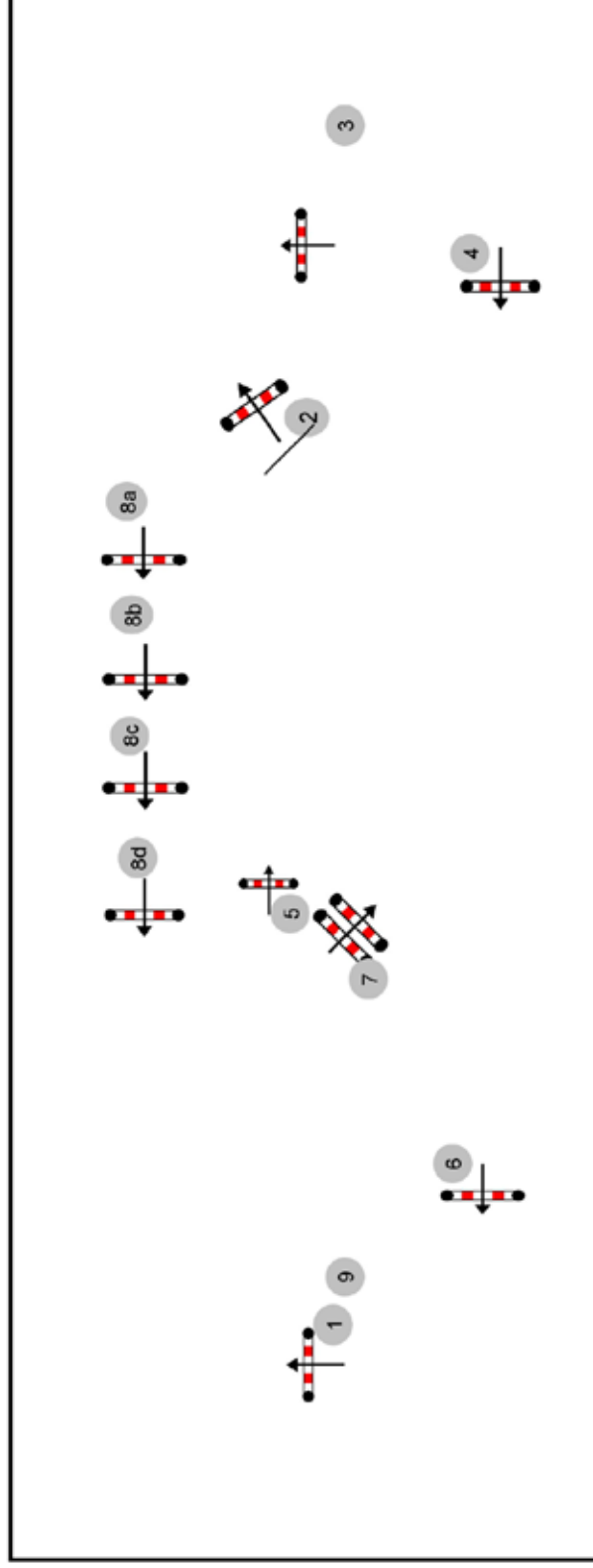
Rata no 1



1. ravipuomit 3 kpl, 1,2 m välein, kevyt istunta 2. käyntiin siirtymine keilojen välissä 3. ravipuomit 3 kpl 1,3 m välein, kevyt istunta, pitkä myötääminen 4. laukannosto kartioiden välissä, myötälaukka 5. kavaletti, jossa maalinja, laukassa ympyrällä 3 kertaa, katse ja kevyt istunta
6. raviin siirtymine keilojen välissä 7. ravilähestymine maapuomi 2,2 m, ristikko 50 cm, 5,5 m, kevyt istunta, mukautumine hyppyihin, pitkä myötääminen 8. in and out kavaletit, joissa maalinja 2,8 m välein, katse, kevyt istunta 9. pysty 65 cm, 24 m, esteiden 9 ja 10 välissä lasketaan askeleet 10. pysty 70 cm, ratsastajan tulee tietää montako askelta esteiden väliin tuli 11. pysty 60 cm, katse, kevyt istunta, johtaminen 12. maapuomi ympyrällä, katse, kevyt istunta, johtaminen

LIITE 2 ESTERADAT – RATA NRO 2

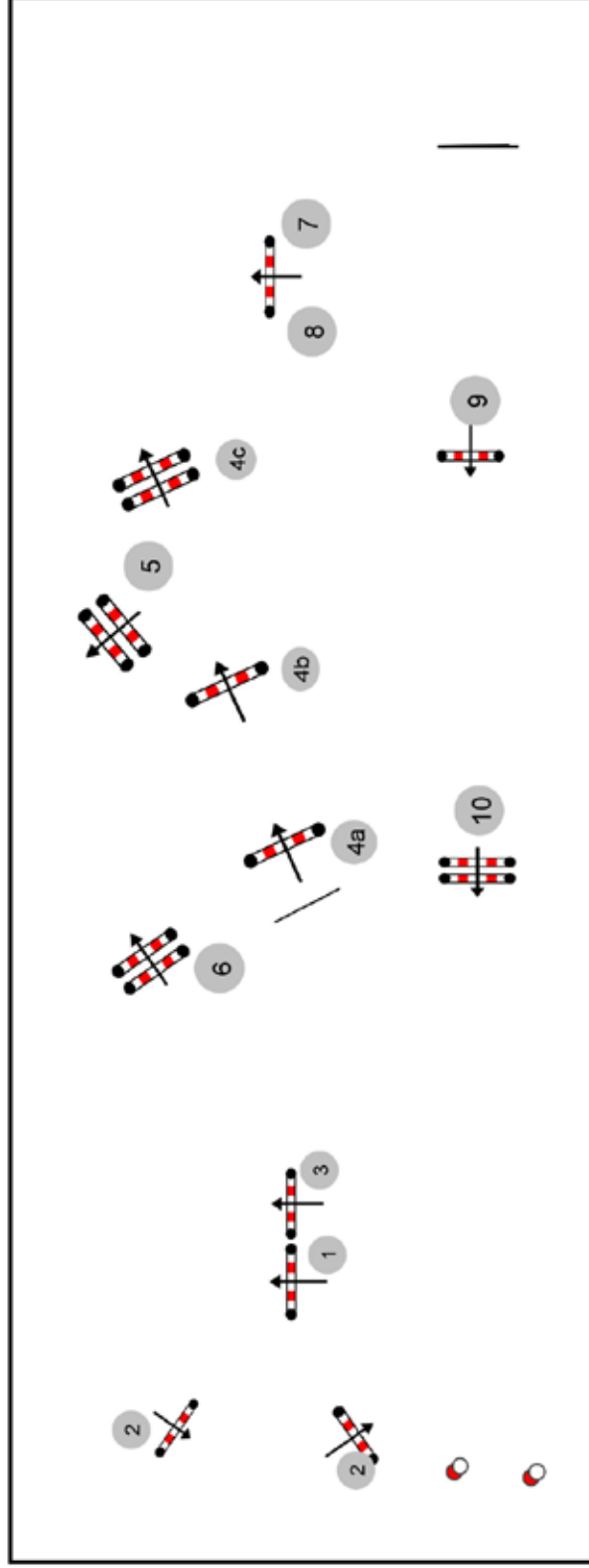
Rata no 2



1. maapuomi 3 kertaa vasemmassa laukassa, 2. maapuomi (2,5 m) ja ristikko (0,40 m) ravissa, 3. maapuomi oikeassa laukassa (kerran), 4. 70 cm pystyeste, 5. maapuomi laukassa ympyrällä (kerran), 6. 80 cm pystyeste, 7. nousukseri (etuseinä 70 cm, takaseinä 80 cm) pituus 80 cm, 8. in and out ristikkosarja (0,4 m - etäisyys 3,2 m), laukassa, 9. maapuomi vasemmassa laukassa

LIITE 2 ESTERADAT – RATA NRO 3

Rata no 3

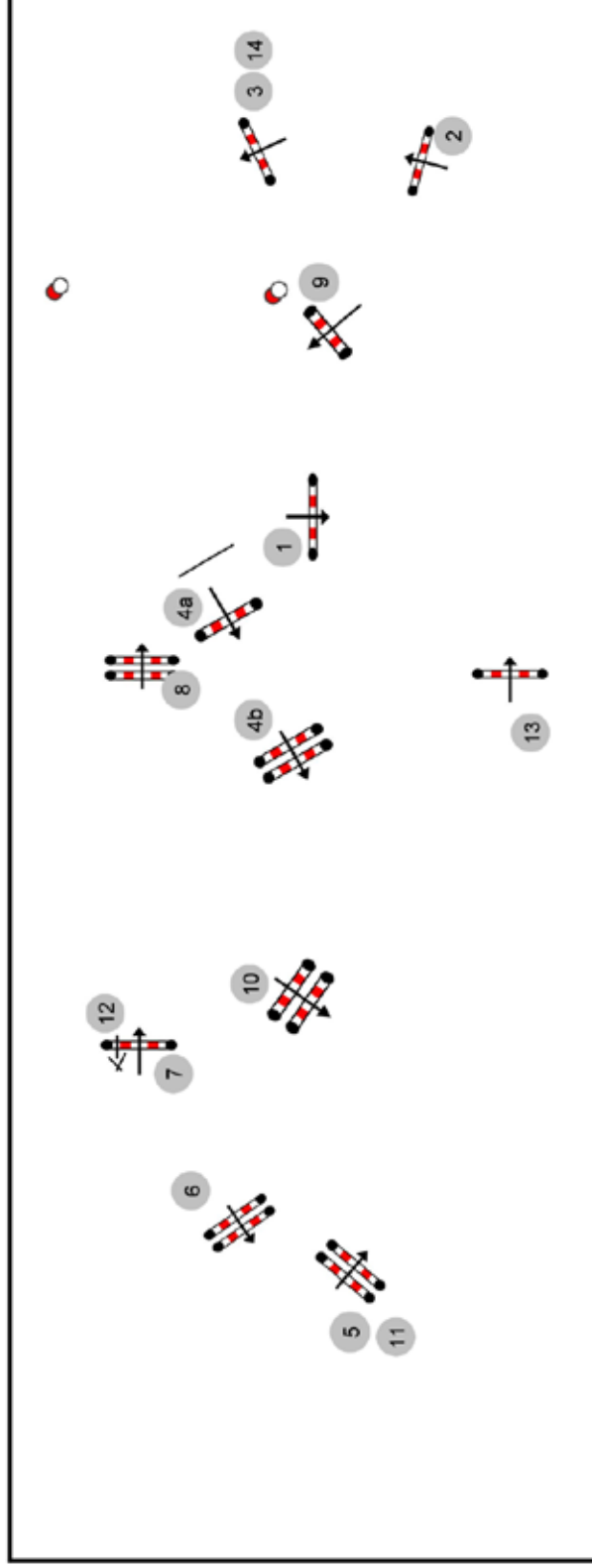


1. kavaletti 5 kertaa 2., 2 kavalettia kaarevalla uralla, 4 laukka-askelta, 12 m suoralla linjalla 3. pysty 70 cm, kaarevalla uralla 4a. sarja, ravi lähestyminen puomi-a = 2,3 m, a-b = 5,5 m, b-c = 9,5 m ristikko 60 cm, pysty 80 cm, okseri 95x100 mm 5. okseri 75x75 cm, laukanvaihto 6. okseri 75x75 cm, laukanvaihto 7. pysty 80 cm, vinosti, laukanvaihto 8. pysty 80 cm, vinosti, laukanvaihto 9. pysty 85 cm, laukkapuomi edessä 15,4 m, 4 laukka-askelta 10. okseri 5x100 cm, pystyitä 16,5 m, 4 laukka-askelta Maali, pysähdys suoralla linjalla ja seinää kohti

Verrytelyestoet: kavalettia vapaasti, este 3 neljä kertaa, este 7 kerran, este 8 kerran, este 5 kerran, este 6 kerran. Verryttelyaika on 15 min + hyyt.

LIITE 2 ESTERADAT – RATA NRO 4

Rata no 4

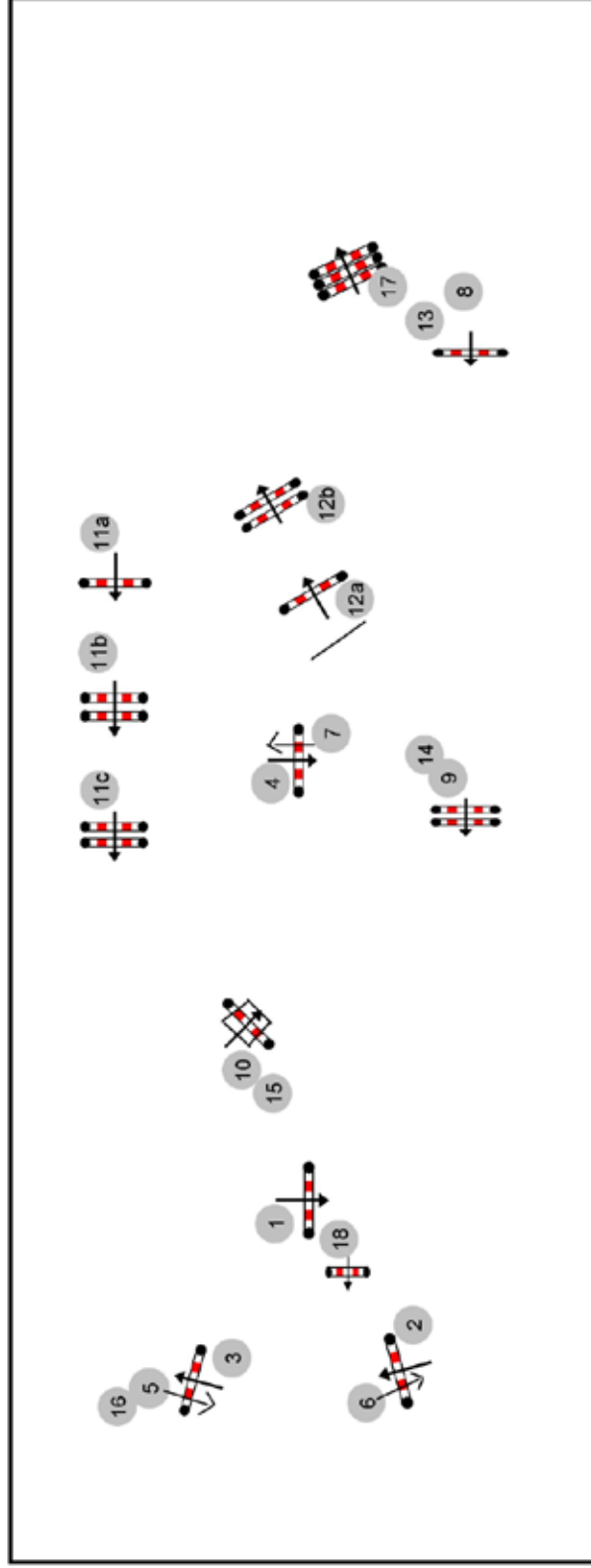


1. kavaletti, 5 kertaa 2. pysty 65 cm 12m, kaarevalla uralla 3. pysty 65 cm, 3 laukka-askelta 4a-b sarja sarja, lähestyminen ravissa puomi 2,3 m, ristikko 60 cm, a-b 5,5 m, okseri 95 x 105 cm 5. okseri 75 x 75 cm 6. okseri 75 x 75 cm 7. pysty 85 cm 20 m, 5 laukka-askelta 8. okseri 95 x 105 cm 9. pysty 90 cm 10. okseri 95 x 105 cm 11 - 14 II-vaihe, rytmi / tiet 13. pysty 95 cm

Verryttelyesteet: kavalettia vapaasti, este 3 neljä kertaa, este 6 kaksi kertaa, este 7 kaksi kertaa, verryttelyaika 15 min + hyppy. Ennen suoritusta saa hypätä esteet 9 ja 10 kerran.

LIITE 2 ESTERADAT – RATA NRO 5

Rata no 5



1. kavaletti 5 kertaa, 2. pysty 65 cm 13 m, kaarevalla turalla, 3. pysty 65 cm, 4 laukka-askelta, 4. pysty 80 cm, vino lähestyminen, 5. pysty 65 cm, 13 m, 6. pysty 80 cm, 3 laukka-askelta, 7. pysty 80 cm, vino lähestyminen, 8. pysty 90 cm, 21,5 m 9. okseri 100 x 110 cm, 6 laukka-askelta, 10. vesi 90 cm, istunta liikkeen takana, 11a pysty 80 cm, lyhyt myötääminen, a-b = 6,1 m, 11b okseri 100 x 90 cm, pitkä myötääminen, b-c = 6,9 m, 11c okseri 100 x 110, pitkä myötääminen, 12a-b sarja, lähestyminen ravissa, puomi - a = 2,3 m ristikko 60 cm, okseri 105 x 110 13 - 18. II-vaihe, rytmi / tiet, 13 - 14 = 21,5 m, 5 laukka-askelta 17. trippeli 105x 130 cm 18. kapea este 100 cm

Verryttelyesteet: kavalettia vapaasti, este 6 neljä kertaa, este 7 kaksi kertaa, este 12 kolme kertaa (80, 90, 100).

Verryttelyaika 15 min + hypyt. Ennen suoritusta saa hypätä esteet 7 ja 8 kerran.

LIITE 3

RATSASTUKSENOPETUKSEN TUTKINTOJEN KANSAINVÄLISET AMMATTITAITOVAATIMUKSET

International Group for Equestrian Qualifications (IGEIQ) on ratsastuksenopetuksen tutkinnoista vastaava kansainvälinen järjestö, jonka muodostavat jäsenmaiden ratsastajainliitot. Järjestö myöntää kansainvälisen passin tutkintotasoille 1, 2 ja 3. Passi on voimassa järjestön jäsenmaissa. Suomessa passin myöntää Suomen Ratsastajainliitto ry.

Ratsastuksenohjaajan perustutkinnon (taso 1) sekä ratsastuksenopettajan ammattitutkinnon (taso 2) ja ratsastuksenopettajan erikoisammattitutkinnon (taso 3) kansainväliset minimivaatimukset kuvataan seuraavassa taulukossa.

Riding Instructor Examinations, Minimum Requirements

Entry to Level 1 by apprenticeship or exam. Examination under the auspices of National Federation and/or Government.

LEVEL	RIDING	STABLE MANAGEMENT	TEACHING	NOTES (RIDING)
1 (Ratsastuksen-ohjaaja)	Basic Dressage Show Jumping Eventing	Basic anatomy & physiology. Recognise health & ill health. Care for horses in routine situations. Lunge a horse for exercise.	How to ride basic dressage on trained horses. Jump to 85cms to establish balance & security. Stable Management	Work a trained horse to basic dressage level. Show Jump -fences to 1m in good rhythm & style. Cross Country -fences to 85cms in good rhythm & style.
2 (Ratsastuksen-opettaja, at)	Train school horses to maintain a developing level of Dressage training. Show Jump to 1m. 10. Cross Country to 1m.	Further anatomy and physiology. Recognise lameness and take suitable action. Develop and maintain fitness for competition work. Plan routines for staff and students. Communicate well with others and inter-relate	Groups and individuals. Dressage relevant to the level of riding on trained horses. Show Jump to 1.05m to develop awareness of stride control. Cross Country to 1m to develop good balance of horse and rider. Stable Management – practical and theory.	Including basic lateral work, counter canter, simple changes of leg in canter, rein back and improving collection. Work a horse on the lunge to develop basic paces and balance. Show Jump -fences to 1.10m and Cross Country fences to 1m, showing effectiveness and awareness of going and terrain.
3 (Ratsastuksen-opettaja, eat)	Train and school horses to a more advanced level. Show Jump to 1m 20. Cross Country to 2 star	Able to manage a large stable with all the required skills. Manage people to enable progression and efficiency. Manage horses to maintain health and fitness. Manage a business to maintain economic growth.	Classes and individuals to the level of riding on trained and young horses. Include further lateral work, demi-pirouette and flying changes. Show Jump to 1.20m. Cross Country to 1.10m. Train others with young horses. Pedagogic skills, psychology of learning. Communication skills	To include all lateral work, single flying changes and working pirouettes, showing awareness of competition requirements. Understanding more advanced training issues in all disciplines. Show Jump-fences to 1.20m. Including how to ride a course maintaining balance and effectiveness. Cross Country -fences to 1.10m, understanding complex competition problems. Work a horse on the lunge to develop self-carriage and enhance the paces.

Riding Instructor Qualifications – matrix guidelines

LEVEL	ACTIVITY	MAY INCLUDE WORK WITH	STATUS	WORKPLACE	RECOMMENDED TRAINING TIME
1 (Ratsastuksen- ohjaaja)	Teaching with limited responsibility, usually under the supervision of Level 2 or 3.	Novice riders, children, recreational riders	Basic instructor for: Pony Clubs, Equestrian Tourism, Recreational Riders. Simple instruction in horse care and management.	Club or Riding School recommended or approved by the National Federation and/or Government.	Minimum age – 18 years. 2 years training following full-time education, as appropriate.
2 (Ratsastuksen- opettaja, ai)	Independent instructor with responsibility for all aspects of teaching	All	Training to Level 1. Coach for novice competitions. Plan training programmes. Training others in horse care and management.	Club, College, Riding School, recommended or approved by the National Federation and/or Government.	Minimum age – 20 years. 2 years further training from Level 1.
3 (Ratsastuksen- opettaja, eai)	Independent Master Instructor	All	Training to Levels 1 & 2. Coach competitive disciplines to Medium level. Manage equestrian centre. Plan programmes for all levels.	Travelling instructor. Large Centre	Minimum age – 22 years. 2 years further training from Level 2.

Opetushallitus/myynti

Hakaniemenranta 6

PL 380

00531 HELSINKI

puhelin: myynti 040 348 7450

vaihde 040 348 7555

Sähköposti: myynti@oph.fi

Internet: www.oph.fi

