

Hakuehdot

Kysymyssarja

Valtakunnalliset palautekysymykset

Opintoala

710 Kauneudenhoitoala

Opetuskieli

**FI suomi
SV ruotsi**

Vastaukset raportoidaan vain, jos kohderyhmään kuuluvia vastaajia on vähintään viisi henkilöä. Lukumäärä = n.

Vertailutieto lasketaan yhden vuoden ajalta tulostuksen aikajakson päättymispäivämäärästä taaksepäin.

Valtakunnallinen vertailutieto on tutkintokohtaisissa raporteissa kyseisen opintoalan kaikkien tutkintojen keskiarvo, opintoalakohtaisissa raporteissa kyseisen koulutusalan kaikkien tutkintojen keskiarvo ja kaikki yhteensä raporteissa kaikkien tutkintojen ka. Jos valtakunnallinen raportti tulostetaan vain yhtä tutkinnon järjestää koskevana, kohderyhmäriivillä oleva tulos on tällöin tämän tutkinnon järjestäjän tulos ja vertailutietona on tutkintokohtaisissa raporteissa ko. tutkinnon valtakunnallinen keskiarvo ja opintoalakohtaisissa raporteissa ko. opintoalan valtakunnallinen keskiarvo.

Tutkinnon järjestäjäkohtaisten lisäkysymysten vertailutieto on ko. organisaation kyseiseen kysymykseen annettujen kaikkien vastausten keskiarvo. Ei tutkintokohtaisissa palautekyselyissä ei ole vertailutietoa.

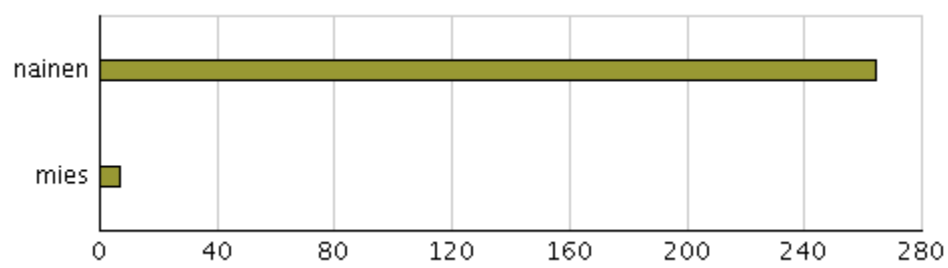
Valtakunnalliset palautekysymykset

Kauneudenhoitoala

TAUSTAKYSYMYKSET

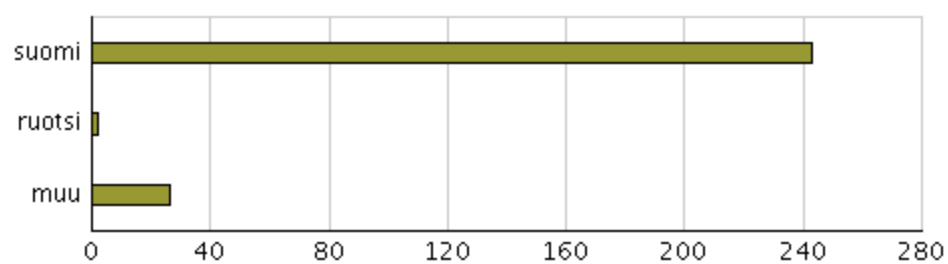
Kohderyhmän vast .% 39 % n = 271

1 Sukupuoli



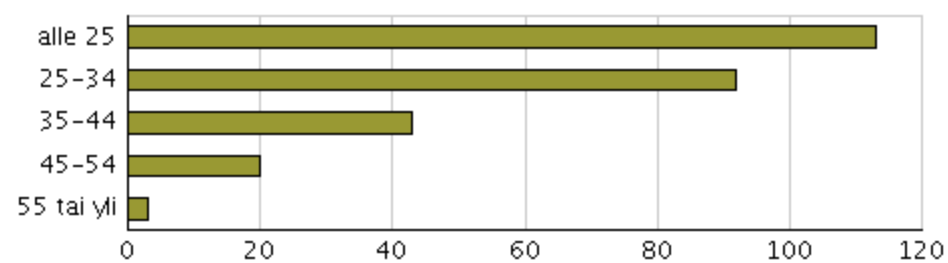
nainen	97 %	264
mies	3 %	7

2 Äidinkieli



suomi	90 %	243
ruotsi	1 %	2
muu	10 %	26

3 Ikä



alle 25	42 %	113
25-34	34 %	92
35-44	16 %	43
45-54	7 %	20
55 tai yli	1 %	3

4 Korkein koulutus tai tutkinto, jonka olet suorittanut



Ei tutkintoa	3 %	8
Kansa-, kansalais-, perus- tai keskikoulu	15 %	40
Lukio/ylioppilastutkinto	27 %	74
Ammatillinen tutkinto tai opistoaste	46 %	124
Ammattikorkeakoulu	7 %	19
Yliopisto/korkeakoulu	%	1
Ulkomailla suoritettu tutkinto	2 %	5

Valtakunnalliset palautekysymykset

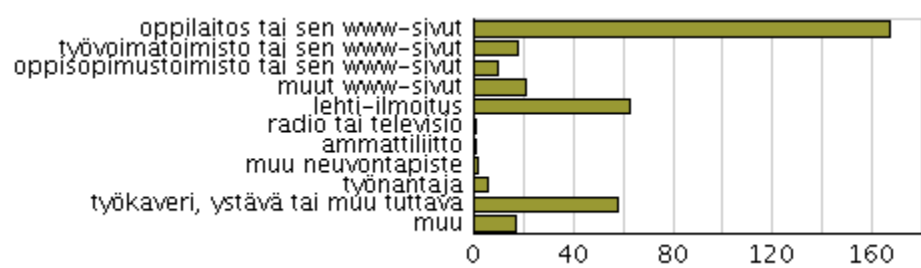
Kauneudenhoitoala

TAUSTAKYSYMYKSET

Kohderyhmän vast .% 39 %

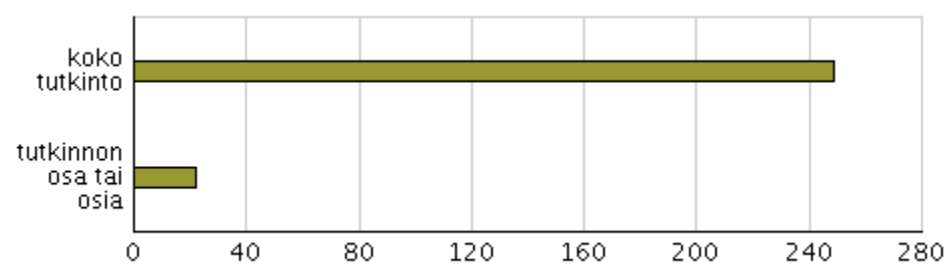
n = 271

5 Mitä kautta sait ensisijaisesti tiedon mahdollisuudesta suorittaa näyttötutkinto (valitse enintään kolme)



oppilaitos tai sen www-sivut	46 %	167
työvoimatoimisto tai sen www-sivut	5 %	18
oppisopimustoimisto tai sen www-sivut	3 %	10
muut www-sivut	6 %	21
lehti-ilmoitus	17 %	63
radio tai televisio	%	1
ammattiliitto	%	1
muu neuvontapiste	1 %	2
työnantaja	2 %	6
työkaveri, ystävä tai muu tuttava	16 %	58
muu	5 %	17

6 Onko tarkoituksenesi suorittaa nyt



koko tutkinto	92 %	249
tutkinnon osa tai osia	8 %	22

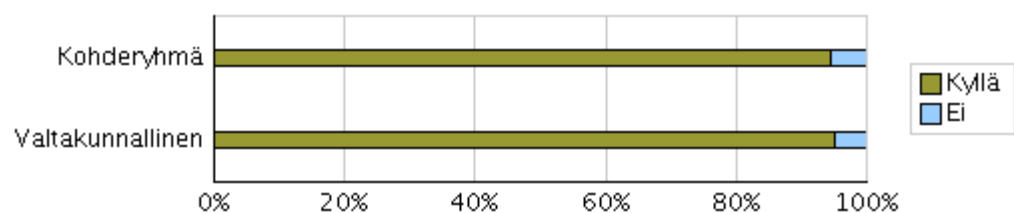
Valtakunnalliset palautekysymykset

Kauneudenhoitoala

HAKEUTUMINEN

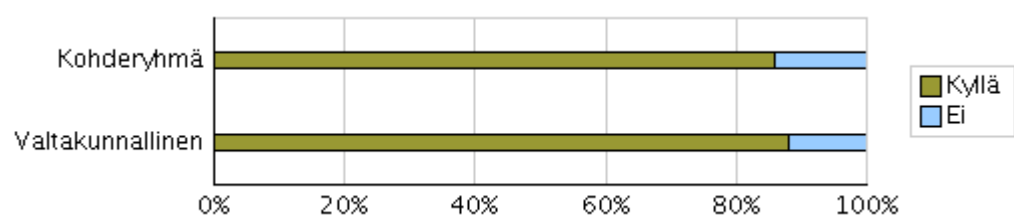
Kohderyhmän vast. % 38 % n = 214

1 Selvitettiinkö kanssasi, mitä osaamista sinulla on (aikaisemmat opinnot, työkokemus tai muu osaaminen)?



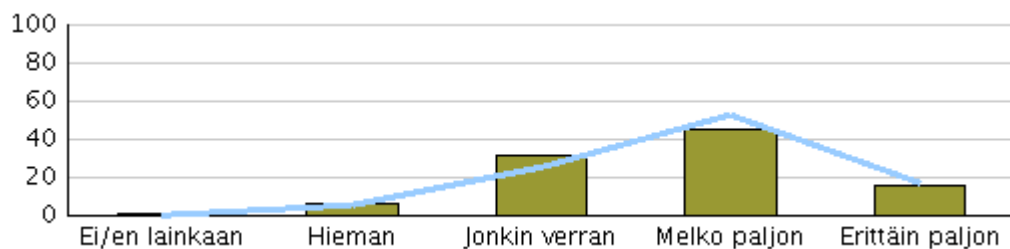
	Kyllä	Ei	Vast.%	n
Kohderyhmä	94 % 202	6 % 12	38 %	214
Valtakunnallinen	95 % 2475	5 % 128	65 %	2603

2 Selvitettiinkö kanssasi, minkälaisista ammattitaitoa valitsemassasi näyttötutkinnossa edellytetään?



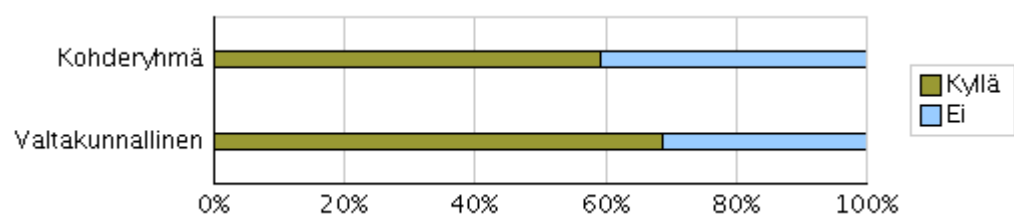
	Kyllä	Ei	Vast.%	n
Kohderyhmä	86 % 184	14 % 30	38 %	214
Valtakunnallinen	88 % 2289	12 % 314	65 %	2603

Miten tyytyväinen olit selvitykseen?



	Ei/en lainkaan	Hieman	Jonkin verran	Melko paljon	Erittäin paljon	Ka	Haj.	Vast.%	n
Kohderyhmä	1 % 1	7 % 12	32 % 59	45 % 83	16 % 29	3.7	0.83	35 %	184
Valtakunnallinen	% 8	5 % 125	25 % 567	52 % 1195	17 % 394	3.8	0.79	59 %	2289

3 Kerrottiin sinulle taloudellisista tukimuodoista, jotka liittyvät opiskeluun ja näyttötutkinnon suorittamiseen (esimerkiksi opintotuki, aikuiskoulutustuki, työvoimakoulutuksen etuudet)?



	Kyllä	Ei	Vast.%	n
Kohderyhmä	59 % 127	41 % 87	38 %	214
Valtakunnallinen	69 % 1787	31 % 816	65 %	2603

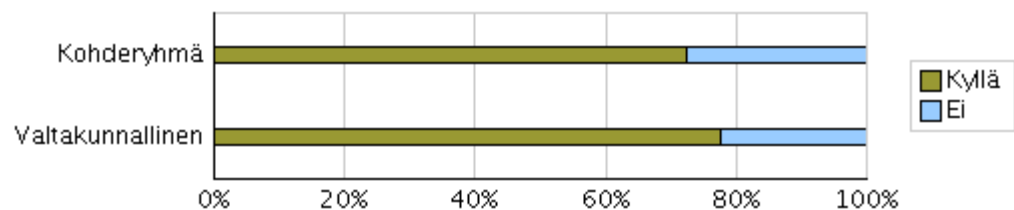
Valtakunnalliset palautekysymykset

Kauneudenhoitoala

HAKEUTUMINEN

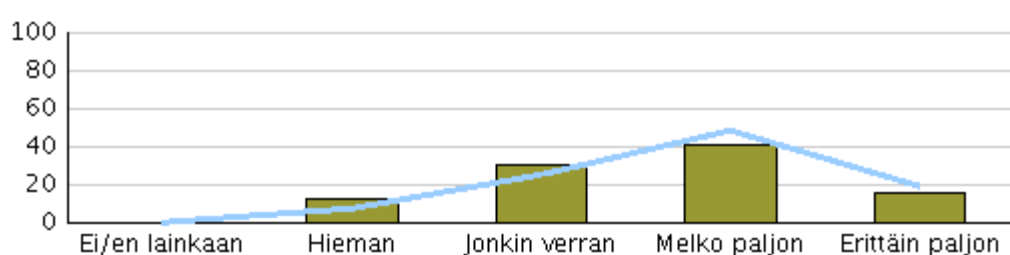
Kohderyhmän vast .% 38 % n = 214

4 Selvitettiinkö kanssasi sinulle soveltuvia opiskelutapoja, joita oppilaitoksella on mahdollisuus tarjota (esimerkiksi lähiopetus, verkko-opiskelu, etäopiskelu, työssäoppiminen)?



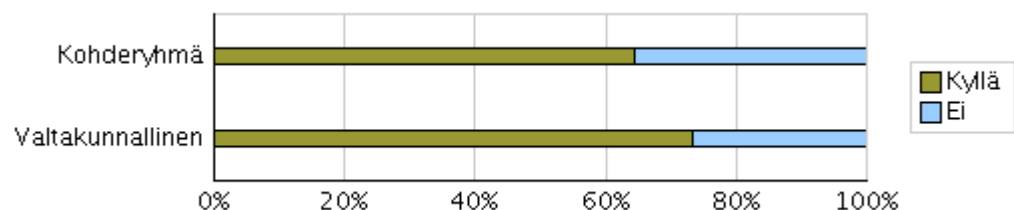
	Kyllä	Ei	Vast.%	n
Kohderyhmä	72 % 155	28 % 59	38 %	214
Valtakunnallinen	78 % 2023	22 % 580	65 %	2603

Miten tyytyväinen olit selvittelyyn?



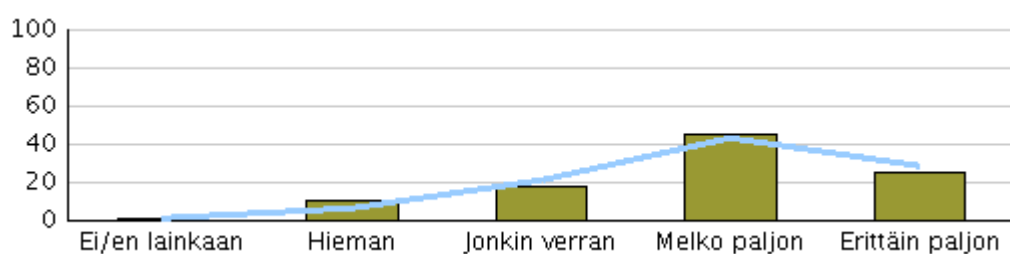
	Ei/en lainkaan	Hieman	Jonkin verran	Melko paljon	Erittäin paljon	Ka	Haj.	Vast.%	n
Kohderyhmä	% 0	12 % 19	31 % 48	41 % 63	16 % 25	3.6	0.90	37 %	155
Valtakunnallinen	% 6	8 % 153	26 % 516	48 % 973	19 % 375	3.8	0.85	54 %	2023

5 Selvitettiinkö kanssasi, onko sinulla mahdollisia vaikeuksia liittyen opiskeluun tai tutkinnon suorittamiseen (esimerkiksi liittyen kieleen, lukemiseen, kirjoittamiseen, hahmottamiseen tai keskittymiseen)?



	Kyllä	Ei	Vast.%	n
Kohderyhmä	64 % 138	36 % 76	38 %	214
Valtakunnallinen	73 % 1911	27 % 692	65 %	2603

Miten tyytyväinen olit selvittelyyn?



	Ei/en lainkaan	Hieman	Jonkin verran	Melko paljon	Erittäin paljon	Ka	Haj.	Vast.%	n
Kohderyhmä	1 % 2	10 % 14	17 % 24	46 % 63	25 % 35	3.8	0.97	33 %	138
Valtakunnallinen	1 % 16	6 % 114	21 % 403	44 % 832	29 % 546	3.9	0.90	54 %	1911

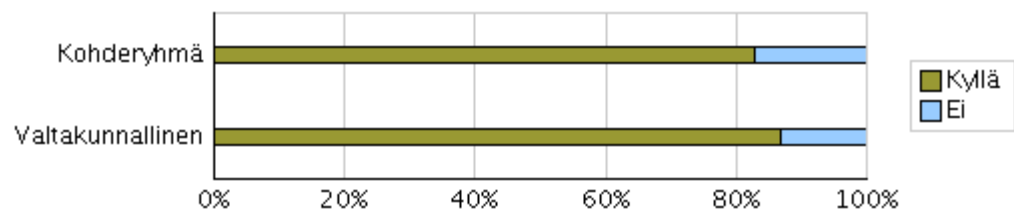
Valtakunnalliset palautekysymykset

Kauneudenhoitoala

HAKEUTUMINEN

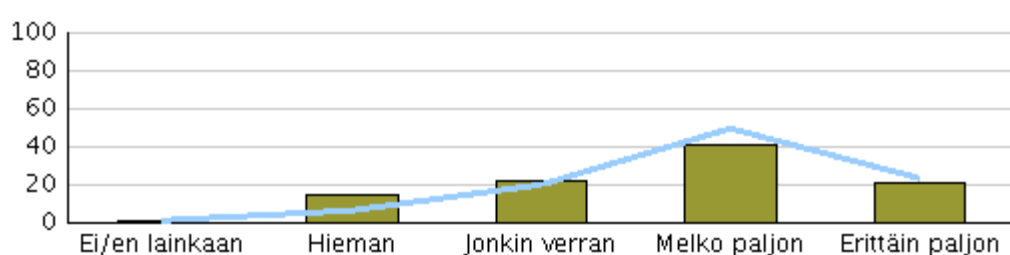
Kohderyhmän vast. % 38 % n = 214

6 Tehtiinkö kanssasi henkilökohtaistamista koskeva kirjallinen suunnitelma (suunnitelma on kuvaus muun muassa siitä, miten ja missä ammattitaito osoitetaan ja tarvittaessa hankitaan sekä mitä ohjausta tarvitaan)?



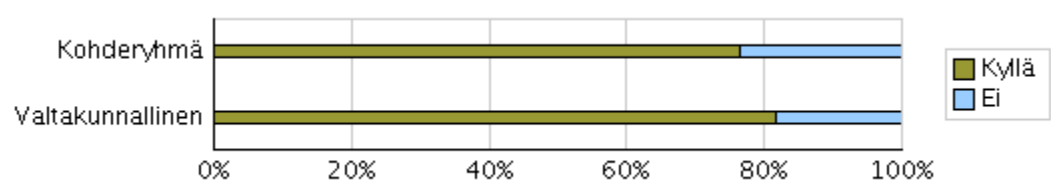
	Kyllä	Ei	Vast.%	n
Kohderyhmä	83 % 177	17 % 37	38 %	214
Valtakunnallinen	87 % 2260	13 % 343	65 %	2603

Miten tyytyväinen olit suunnitelmaan?

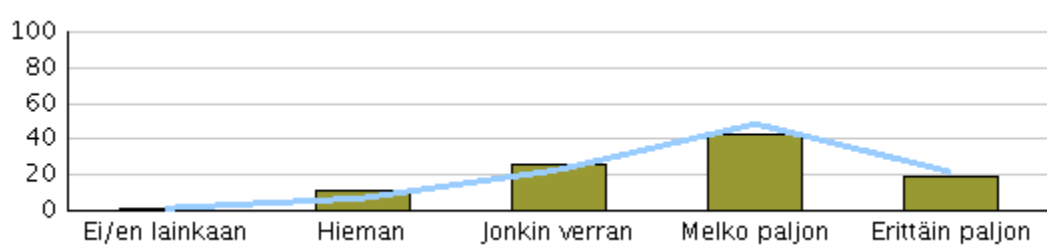


	Ei/en lainkaan	Hieman	Jonkin verran	Melko paljon	Erittäin paljon	Ka	Haj.	Vast.%	n
Kohderyhmä	1 % 2	15 % 26	22 % 39	41 % 73	21 % 37	3.7	1.00	38 %	177
Valtakunnallinen	1 % 25	6 % 135	20 % 447	50 % 1124	23 % 529	3.9	0.87	59 %	2260

HAKEUTUMINEN - YHTEENSÄ (n = vastausten lukumäärä)



	Kyllä	Ei	Vast.%	n
Kohderyhmä	77 % 983	23 % 301	38 %	1284
Valtakunnallinen	82 % 12745	18 % 2873	65 %	15618



	Ei/en lainkaan	Hieman	Jonkin verran	Melko paljon	Erittäin paljon	Ka	Haj.	Vast.%	n
Kohderyhmä	1 % 5	11 % 71	26 % 170	43 % 282	19 % 126	3.7	0.93	39 %	654
Valtakunnallinen	1 % 55	6 % 527	23 % 1933	49 % 4124	22 % 1844	3.8	0.85	65 %	8483

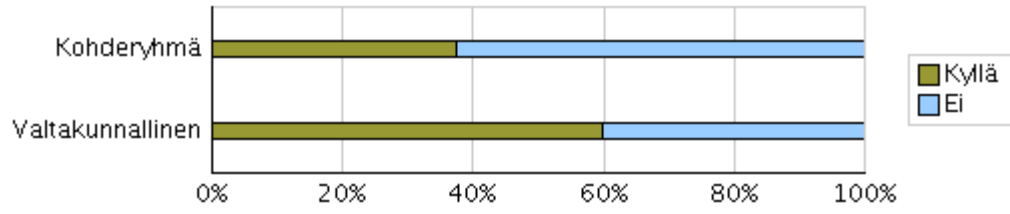
Valtakunnalliset palautekysymykset

Kauneudenhoitoala

TUTKINNON SUORITTAMINEN

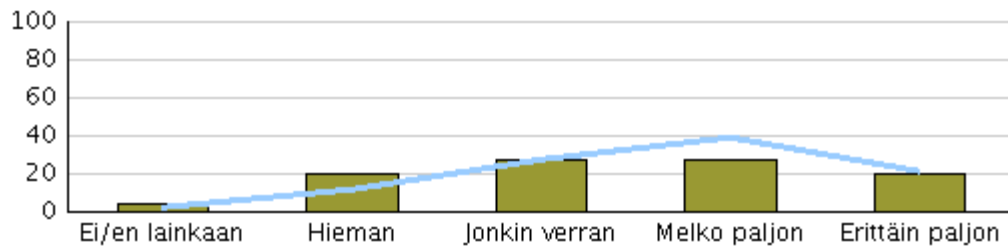
Kohderyhmän vast. % 27 % n = 118

1 Oliko sinulla aikaisempaa osaamista, joka voitiin ottaa huomioon tutkinnon suorittamisessa?



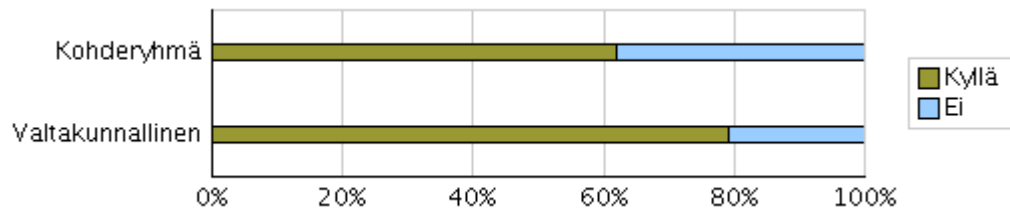
	Kyllä	Ei	Vast.%	n
Kohderyhmä	37 % 44	63 % 74	27 %	118
Valtakunnallinen	60 % 1114	40 % 745	57 %	1859

Miten tyytyväinen olit osaamisesi huomioon ottamiseen?



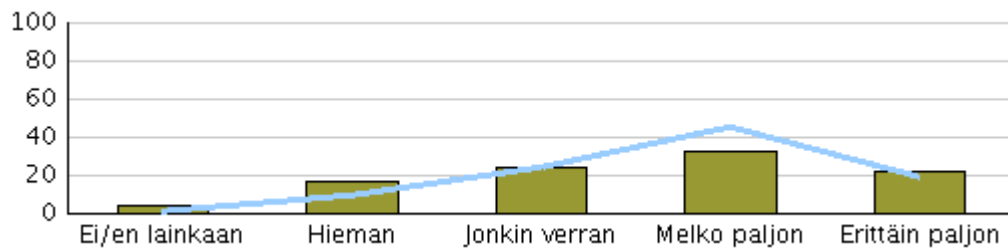
	Ei/en lainkaan	Hieman	Jonkin verran	Melko paljon	Erittäin paljon	Ka	Haj.	Vast.%	n
Kohderyhmä	5 % 2	20 % 9	27 % 12	27 % 12	20 % 9	3.4	1.17	14 %	44
Valtakunnallinen	2 % 27	11 % 125	27 % 300	39 % 433	21 % 229	3.6	1.01	40 %	1114

2 Suunniteltiinko tutkintotilaisuuksien käytännön järjestelyjä kanssasi?



	Kyllä	Ei	Vast.%	n
Kohderyhmä	62 % 73	38 % 45	27 %	118
Valtakunnallinen	79 % 1470	21 % 389	57 %	1859

Miten tyytyväinen olit järjestelyihin?



	Ei/en lainkaan	Hieman	Jonkin verran	Melko paljon	Erittäin paljon	Ka	Haj.	Vast.%	n
Kohderyhmä	4 % 3	16 % 12	25 % 18	33 % 24	22 % 16	3.5	1.13	20 %	73
Valtakunnallinen	1 % 12	10 % 142	25 % 362	46 % 672	19 % 282	3.7	0.91	48 %	1470

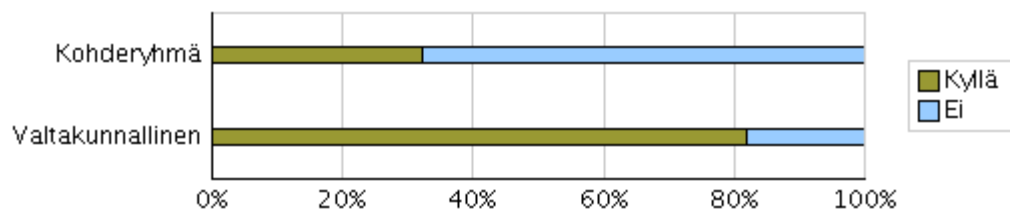
Valtakunnalliset palautekysymykset

Kauneudenhoitoala

TUTKINNON SUORITTAMINEN

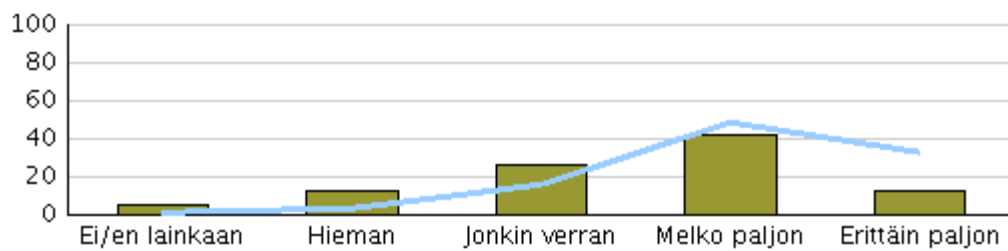
Kohderyhmän vast.% 27 % n = 118

3 Osoititko osaamisesi käytännön työtehtävissä muualla kuin oppilaitoksessa?



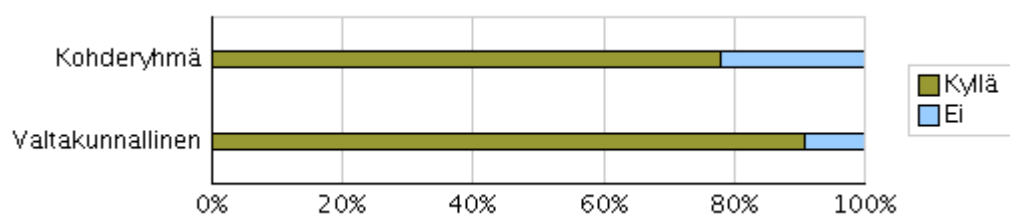
	Kyllä	Ei	Vast.%	n
Kohderyhmä	32 % 38	68 % 80	27 %	118
Valtakunnallinen	82 % 1522	18 % 337	57 %	1859

Miten tyytyväinen olit näihin tutkintotilaisuuksiin?



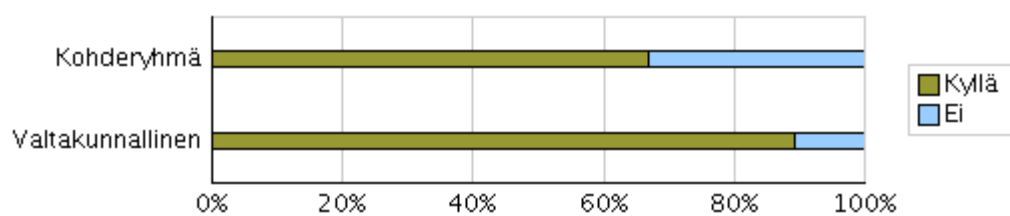
	Ei/en lainkaan	Hieman	Jonkin verran	Melko paljon	Erittäin paljon	Ka	Haj.	Vast.%	n
Kohderyhmä	5 % 2	13 % 5	26 % 10	42 % 16	13 % 5	3.4	1.06	15 %	38
Valtakunnallinen	1 % 12	3 % 41	16 % 238	48 % 733	33 % 498	4.1	0.81	51 %	1522

4 Kysyttiinkö sinulta näyttötutkinnon suorittamisen yhteydessä myös omaa arviotasi tutkintosuorituksesta?



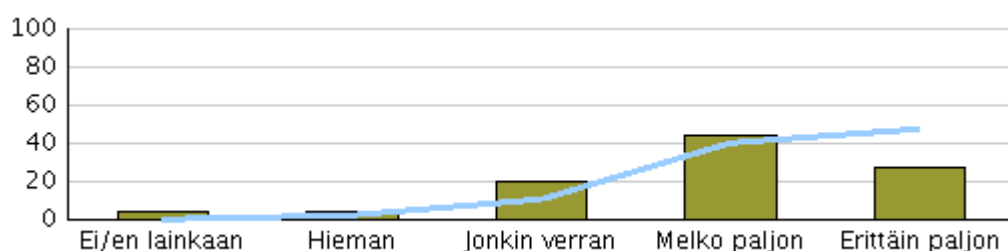
	Kyllä	Ei	Vast.%	n
Kohderyhmä	78 % 92	22 % 26	27 %	118
Valtakunnallinen	91 % 1687	9 % 172	57 %	1859

5 Kerrottiin sinulle arvioinnin tulos näyttötutkinnon suorittamisen yhteydessä?



	Kyllä	Ei	Vast.%	n
Kohderyhmä	67 % 79	33 % 39	27 %	118
Valtakunnallinen	89 % 1657	11 % 202	57 %	1859

Miten tyytyväinen olit arvioinnin perusteluihin?



	Ei/en lainkaan	Hieman	Jonkin verran	Melko paljon	Erittäin paljon	Ka	Haj.	Vast.%	n
Kohderyhmä	4 % 3	4 % 3	20 % 16	44 % 35	28 % 22	3.9	0.99	23 %	79
Valtakunnallinen	% 8	2 % 38	11 % 178	40 % 656	47 % 777	4.3	0.79	53 %	1657

Valtakunnalliset palautekysymykset

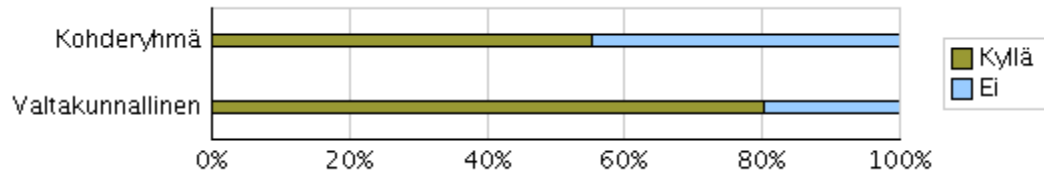
Kauneudenhoitoala

TUTKINNON SUORITTAMINEN

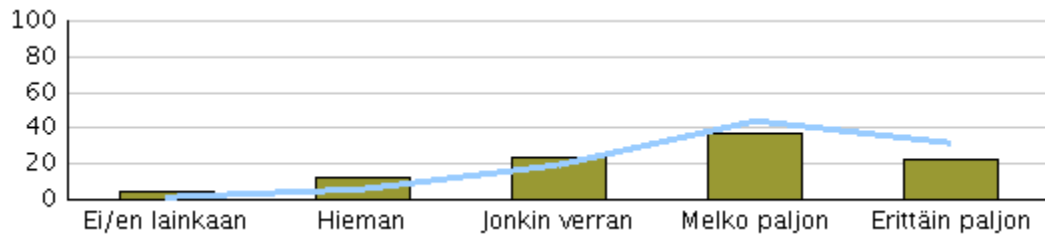
Kohderyhmän vast.% 27%

n = 118

TUTKINNON SUORITTAMINEN - YHTEENSÄ (n = vastausten lukumäärä)



	Kyllä	Ei	Vast.%	n
Kohderyhmä	55 % 326	45 % 264	27 %	590
Valtakunnallinen	80 % 7450	20 % 1845	57 %	9295



	Ei/en lainkaan	Hieman	Jonkin verran	Melko paljon	Erittäin paljon	Ka	Haj.	Vast.%	n
Kohderyhmä	4 % 10	12 % 29	24 % 56	37 % 87	22 % 52	3.6	1.09	25 %	234
Valtakunnallinen	1 % 59	6 % 346	19 % 1078	43 % 2494	31 % 1786	4.0	0.91	57 %	5763

Valtakunnalliset palautekysymykset

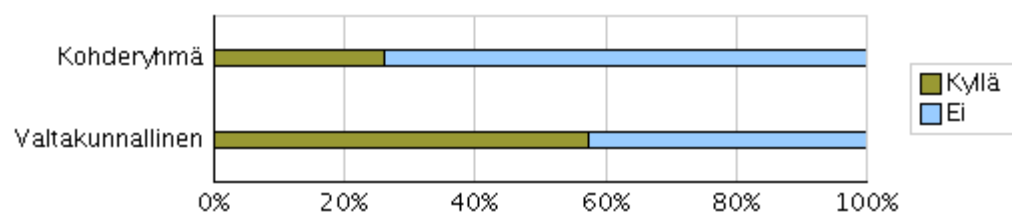
Kauneudenhoitoala

TARVITTAVAN AMMATTITAITON HANKKIMINEN (VALMISTAVA KOULUTUS)

Kohderyhmän vast. % 40 %

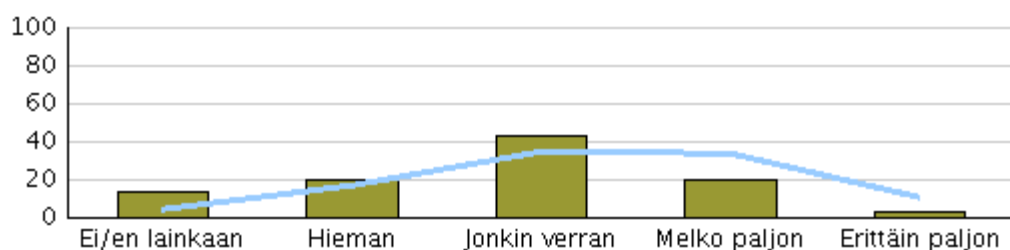
n = 115

1 Oliko sinulla aikaisempaa osaamista liittyen tutkintovaatimuksiin?



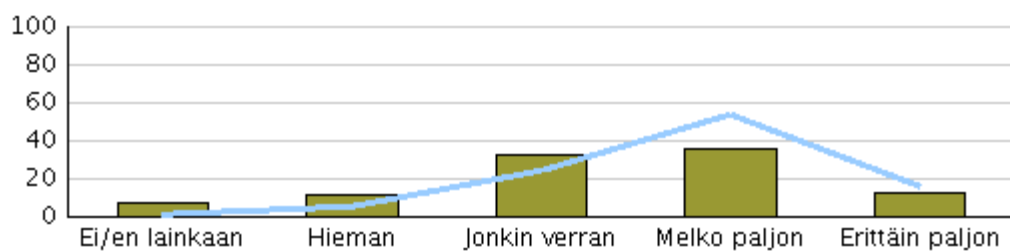
	Kyllä	Ei	Vast.%	n
Kohderyhmä	26 % 30	74 % 85	40 %	115
Valtakunnallinen	57 % 1083	43 % 810	60 %	1893

Kuinka paljon osaamistasi otettiin huomioon valmistavassa koulutuksessa?



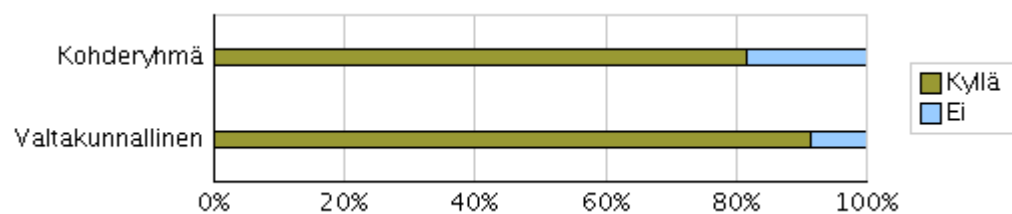
	Ei/en lainkaan	Hieman	Jonkin verran	Melko paljon	Erittäin paljon	Ka	Haj.	Vast.%	n
Kohderyhmä	13 % 4	20 % 6	43 % 13	20 % 6	3 % 1	2.8	1.03	16 %	30
Valtakunnallinen	4 % 44	17 % 179	35 % 378	34 % 368	11 % 114	3.3	1	41 %	1083

2 Miten tyytyväinen olit valmistavan koulutuksen laatuun?



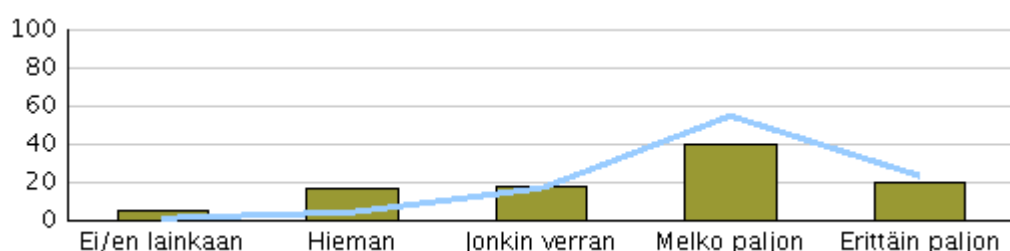
	Ei/en lainkaan	Hieman	Jonkin verran	Melko paljon	Erittäin paljon	Ka	Haj.	Vast.%	n
Kohderyhmä	8 % 9	11 % 13	32 % 37	36 % 41	13 % 15	3.3	1.09	40 %	115
Valtakunnallinen	1 % 20	5 % 96	24 % 451	54 % 1021	16 % 305	3.8	0.81	60 %	1893

3 Olitko perehtynyt näyttötutkinnossasi edellytettyyn ammattitaitoon?



	Kyllä	Ei	Vast.%	n
Kohderyhmä	82 % 94	18 % 21	40 %	115
Valtakunnallinen	91 % 1732	9 % 161	60 %	1893

4 Vastasiko valmistava koulutus mielestäsi näyttötutkinnossasi edellytettyä ammattitaitoa?



	Ei/en lainkaan	Hieman	Jonkin verran	Melko paljon	Erittäin paljon	Ka	Haj.	Vast.%	n
Kohderyhmä	5 % 6	17 % 19	18 % 21	40 % 46	20 % 23	3.5	1.14	40 %	115
Valtakunnallinen	1 % 16	4 % 81	17 % 320	55 % 1040	23 % 436	4.0	0.80	60 %	1893

Valtakunnalliset palautekysymykset

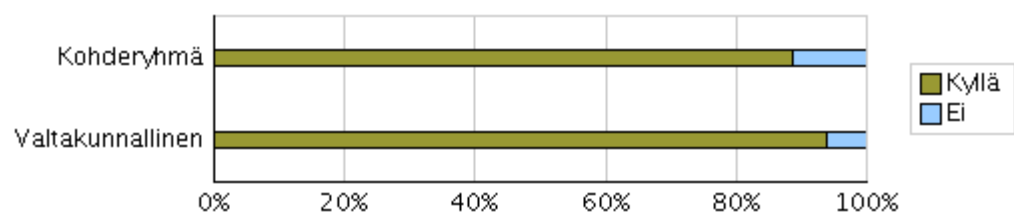
Kauneudenhoitoala

TARVITTAVAN AMMATTITAITON HANKKIMINEN (VALMISTAVA KOULUTUS)

Kohderyhmän vast. % 40 %

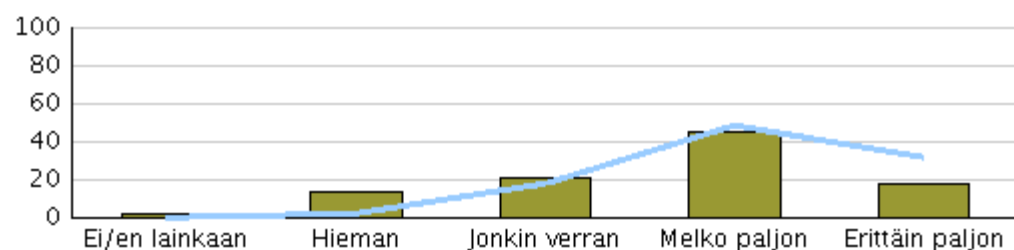
n = 115

5 Sisältyikö koulutukseesi työpaikalla tapahtuvaa ammattitaidon hankkimista?



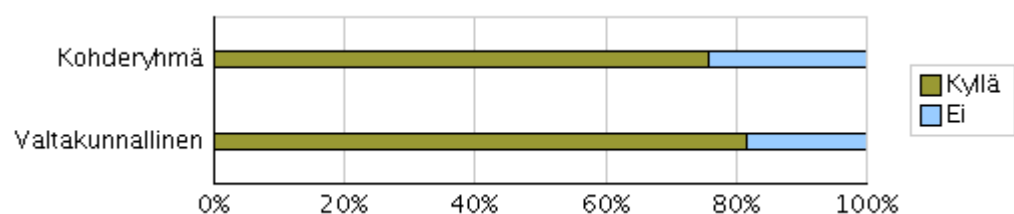
	Kyllä	Ei	Vast.%	n
Kohderyhmä	89 % 102	11 % 13	40 %	115
Valtakunnallinen	94 % 1779	6 % 114	60 %	1893

Tukivatko työtehtävät tavoitteena olevan näyttötutkinnon ammattitaitovaatimuksia?



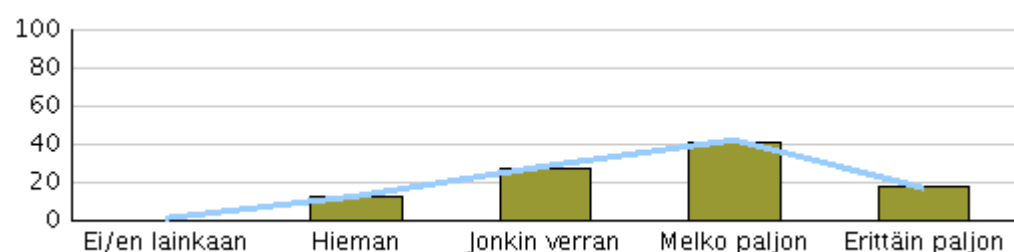
	Ei/en lainkaan	Hieman	Jonkin verran	Melko paljon	Erittäin paljon	Ka	Haj.	Vast.%	n
Kohderyhmä	2 % 2	14 % 14	22 % 22	45 % 46	18 % 18	3.6	0.99	39 %	102
Valtakunnallinen	2 % 2	3 % 46	17 % 310	49 % 868	31 % 553	4.1	0.77	58 %	1779

6 Saitko oppilaitokselta (tai oppisopimustoimistolta) ohjausta käytännön työssä oppiessasi?



	Kyllä	Ei	Vast.%	n
Kohderyhmä	76 % 87	24 % 28	40 %	115
Valtakunnallinen	81 % 1542	19 % 351	60 %	1893

Miten tyytyväinen olit ohjaukseen?



	Ei/en lainkaan	Hieman	Jonkin verran	Melko paljon	Erittäin paljon	Ka	Haj.	Vast.%	n
Kohderyhmä	0 % 0	13 % 11	28 % 24	41 % 36	18 % 16	3.7	0.93	34 %	87
Valtakunnallinen	1 % 9	13 % 196	28 % 437	42 % 645	17 % 255	3.6	0.93	53 %	1542

Valtakunnalliset palautekysymykset

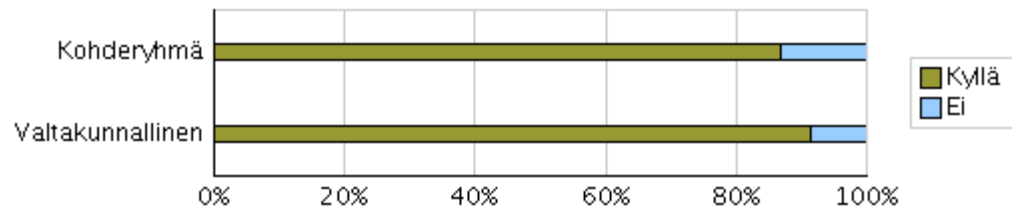
Kauneudenhoitoala

TARVITTAVAN AMMATTITAIDON HANKKIMINEN (VALMISTAVA KOULUTUS)

Kohderyhmän vast. % 40 %

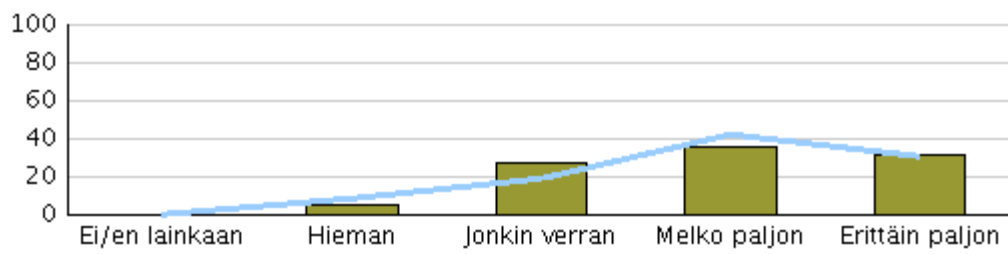
n = 115

7 Saitko työpaikalta ohjausta työssä oppimisen aikana?



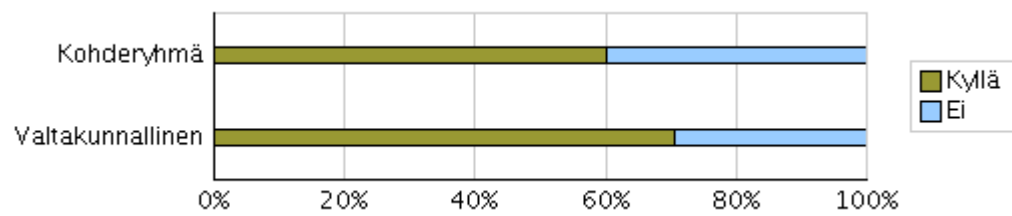
	Kyllä	Ei	Vast.%	n
Kohderyhmä	87 % 100	13 % 15	40 %	115
Valtakunnallinen	91 % 1730	9 % 163	60 %	1893

Miten tyytyväinen olit ohjaukseen?



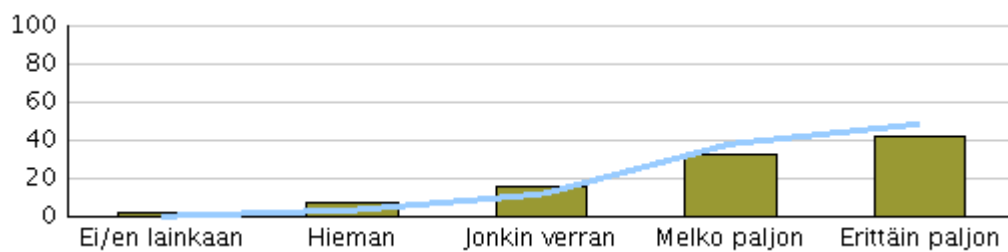
	Ei/en lainkaan	Hieman	Jonkin verran	Melko paljon	Erittäin paljon	Ka	Haj.	Vast.%	n
Kohderyhmä	% 0	5 % 5	27 % 27	36 % 36	32 % 32	4.0	0.89	35 %	100
Valtakunnallinen	% 7	8 % 137	19 % 330	42 % 735	30 % 521	3.9	0.92	57 %	1730

8 Seurattiinko kanssasi henkilökohtaistamista koskevan kirjallisen suunnitelman toteutumista?



	Kyllä	Ei	Vast.%	n
Kohderyhmä	60 % 69	40 % 46	40 %	115
Valtakunnallinen	70 % 1334	30 % 559	60 %	1893

9 Kuinka paljon suoritettu koulutus lisäsi ammatillista osaamistasi?



	Ei/en lainkaan	Hieman	Jonkin verran	Melko paljon	Erittäin paljon	Ka	Haj.	Vast.%	n
Kohderyhmä	3 % 3	7 % 8	16 % 18	32 % 37	43 % 49	4.1	1.05	40 %	115
Valtakunnallinen	% 2	3 % 50	11 % 212	38 % 721	48 % 908	4.3	0.78	60 %	1893

Valtakunnalliset palautekysymykset

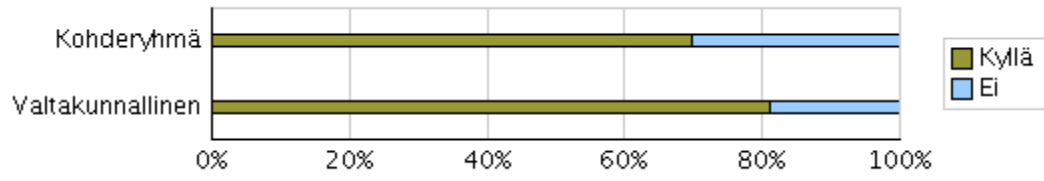
Kauneudenhoitoala

TARVITTAVAN AMMATTITAITON HANKKIMINEN (VALMISTAVA KOULUTUS)

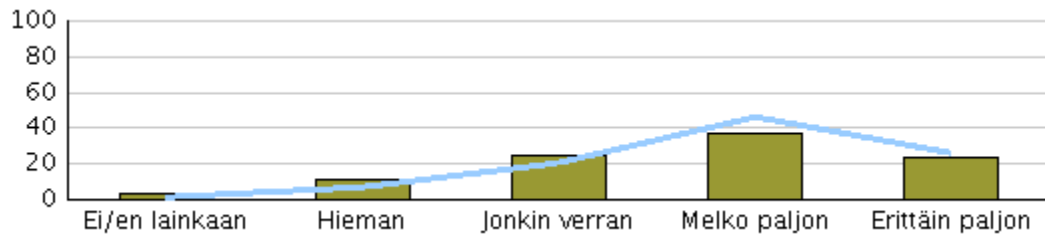
Kohderyhmän vast .% 40 %

n = 115

TARVITTAVAN AMMATTITAITON HANKKIMINEN (VALMISTAVA KOULUTUS) - YHTEENSÄ (n = vastausten lukumäärä)



	Kyllä	Ei	Vast.%	n
Kohderyhmä	70 % 482	30 % 208		
Valtakunnallinen	81 % 9200	19 % 2158		



	Ei/en lainkaan	Hieman	Jonkin verran	Melko paljon	Erittäin paljon	Ka	Haj.	Vast.%	n
Kohderyhmä	4 % 24	11 % 76	24 % 162	37 % 248	23 % 154				
Valtakunnallinen	1 % 100	7 % 785	21 % 2438	46 % 5398	26 % 3092				