


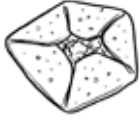
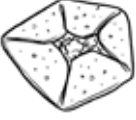
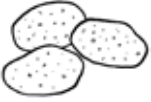




















Liite 3. J'aime / Qui aime -kortit

J'aime... 	Qui aime... 	J'aime... 	Qui aime... 
J'aime... 	Qui aime... 	J'aime... 	Qui aime... 
J'aime... 	Qui aime... 	J'aime... 	Qui aime... 
J'aime... 	Qui aime... 	J'aime... 	Qui aime... 
J'aime... 	Qui aime... 	J'aime... 	Qui aime... 
J'aime... 	Qui aime... 	J'aime... 	Qui aime... 

Ohje opettajalle: Korttipelin voi käydä läpi 12 oppilasta kerrallaan. Jokainen saa aluksi yhden kortin. Kuka tahansa oppilas voi aloittaa kysymällä: "Qui aime...?", ja sanomalla sen perään oman korttinsa qui aime -kohdan ruoan. Se, kenellä on se sana J'aime -kohdassa, sanoo: "J'aime _____", ja kysyy oman korttinsa Qui aime -kysymyksen. Tarkoituksena on kuunnella, milloin oma ruoka mainitaan ja saada käytyä kaikki kortit läpi niin, että lopuksi ensimmäinen kysyjä vastaa. Silloin peli päättyy ja kortit voidaan jakaa uudelleen.