



Elintarvikealan työelämätoimikunnan tilannetietoa 2022

Tutkinto	Suoritetut tutkinnot	Suoritetut tutkinnon osat
Elintarvikealan perustutkinto	706	5 233

Tutkintoja suoritettu **5 %** vähemmän kuin vuonna 2021.

5 233 suoritettua tutkinnon osaa.

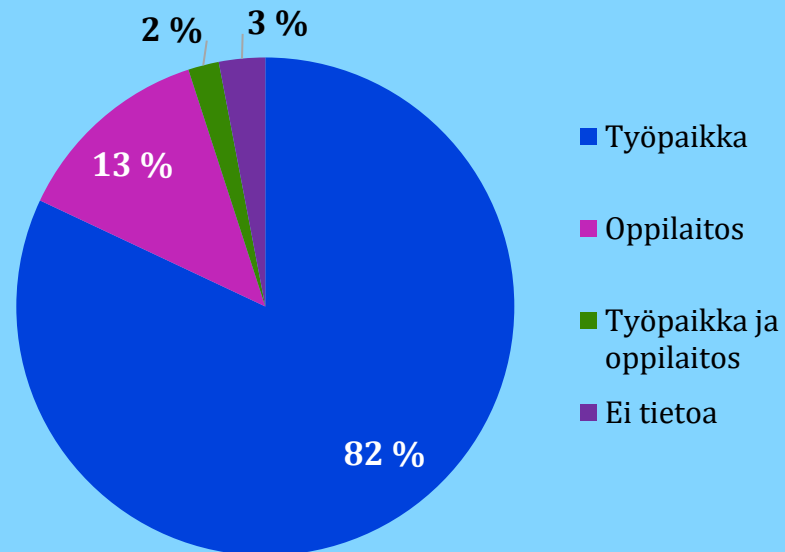
NÄYTTÖJEN ARVIOINTI

- Näytöistä **84 %** on arvioinut sekä opettaja että työelämän edustaja.
 - Ei tietoa -osuus arvioijista **2 %**.
- (Ei sisällä yhteisiä, paikallisia tai tunnustettuja tutkinnon osia.)

Tutkinto	Aktiiviset järjestäjät	Järjestämislupien määrä
Elintarvikealan PT	33	56

NÄYTTÖJEN SUORITUSPAIKAT

(Ei sisällä yhteisiä, paikallisia tai tunnustettuja tutkinnon osia.)



Työelämätoimikunnan toiminta

2 lausuntoa osaamisen arvioinnin toteuttamissuunnitelmista
2 vierailukäyntiä näyttöympäristöihin

Opiskelijapalaute - päättökysely, keskiarvot Näytöt-kysymysryhmässä:

Elintarvikealan PT **4,5**
Kansallinen keskiarvo 4,5.*

Työpaikkakysely, keskiarvot:

Elintarvikealan PT **4,0**
Kansallinen keskiarvo 4,1.*

Työpaikkaohjaajakysely, keskiarvot:

Elintarvikealan PT **4,2**
Kansallinen keskiarvo 4,1.**

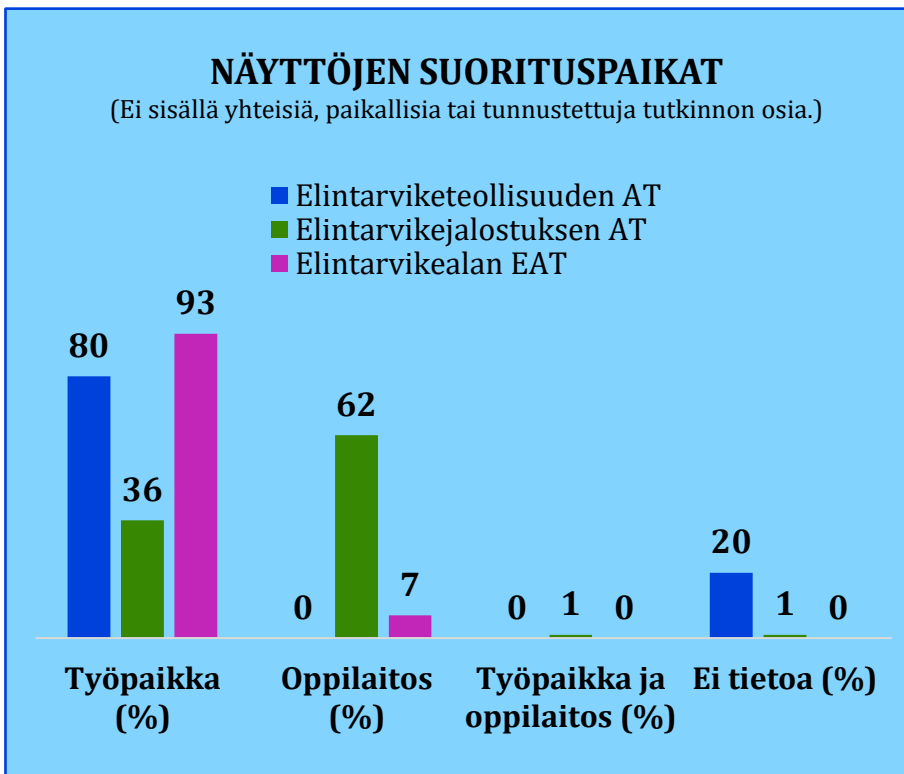


Elintarvikealan työelämätoimikunnan tilannetietoa 2022

Tutkinto	Suoritetut tutkinnot	Suoritetut tutkinnon osat
Elintarviketeollisuuden ammattitutkinto	26	121
Elintarvikejalostuksen ammattitutkinto	52	217
Elintarvikealan erikoisammattitutkinto	19	29

Tutkintoja suoritettu **26 %** vähemmän kuin vuonna 2021.

Yhteensä **367** suoritettua tutkinnon osaa.



Opiskelijapalaute - päättökysely, keskiarvot Näytöt-kysymysryhmässä:

Elintarviketeollisuuden AT **4,4**
 Elintarvikejalostuksen AT **4,2**
 Elintarvikealan EAT **3,6**

Kansallinen keskiarvo 4,5.*

Työpaikkakysely, keskiarvot:

Elintarviketeollisuuden AT **4,8**
 Elintarvikejalostuksen AT (alle 5 vastaajaa)
 Elintarvikealan EAT (alle 5 vastaajaa)

Kansallinen keskiarvo 4,1.*

NÄYTTÖJEN ARVIOINTI

- Näytöistä **73 %** on arvioinut sekä opettaja että työelämän edustaja.
 - Ei tietoa -osuus arvioijista **20 %**.
- (Ei sisällä yhteisiä, paikallisia tai tunnustettuja tutkinnon osia.)

Tutkinto	Aktiiviset järjestäjät	Järjestämislupien määrä
Elintarviketeollisuuden AT	5	14
Elintarvikejalostuksen AT	7	13
Elintarvikealan EAT	2	9

Työpaikkaohjaajakysely, keskiarvot:

Elintarviketeollisuuden AT **3,9**
 Elintarvikejalostuksen AT **4,6**
 Elintarvikealan EAT (alle 5 vastaajaa)

Kansallinen keskiarvo 4,1.**



Elintarvikealan työelämätoimikunnan tilannetietoa 2022

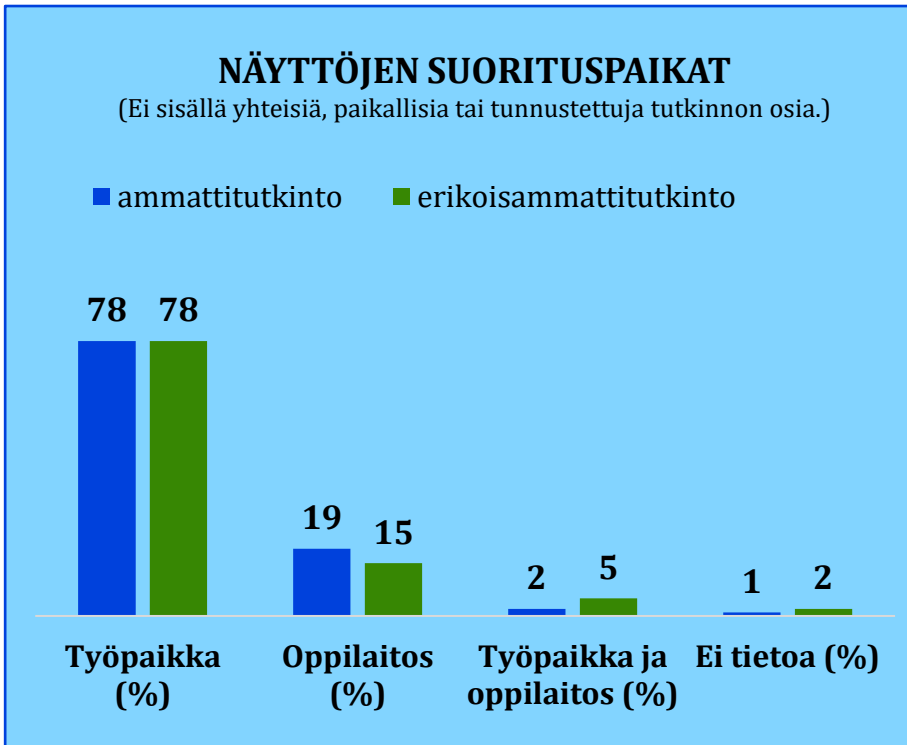
Tutkinto	Suoritetut tutkinnot	Suoritetut tutkinnon osat
Leipomoalan ammattitutkinto	61	291
Leipomoalan erikoisammattitutkinto	25	89

Tutkintoja suoritettu 4 % vähemmän kuin vuonna 2021.

Yhteensä 380 suoritettua tutkinnon osaa.

NÄYTTÖJEN ARVIOINTI

- Näytöistä 74 % on arvioinut sekä opettaja että työelämän edustaja.
 - Ei tietoa -osuus arvioijista 2 %.
- (Ei sisällä yhteisiä, paikallisia tai tunnustettuja tutkinnon osia.)



Opiskelijapalaute - päättökysely, keskiarvot Näytöt-kysymysryhmässä:

Leipomoalan AT 4,7
Leipomoalan EAT 4,7

Kansallinen keskiarvo 4,5.*

Työpaikkakysely, keskiarvot:

Leipomoalan AT 4,1
Leipomoalan EAT (alle 5 vastaajaa)

Kansallinen keskiarvo 4,1.*

Työpaikkaohjaajakysely, keskiarvot:

Leipomoalan AT 4,5
Leipomoalan EAT (alle 5 vastaajaa)

Kansallinen keskiarvo 4,1.**

Tutkinto	Aktiiviset järjestäjät	Järjestämislupien määrä
Leipomoalan AT	15	20
Leipomoalan EAT	11	12