



Ilmailu- ja merenkulkualan työelämätoimikunnan tilannetietoa 2022

Tutkinto	Suoritetut tutkinnot	Suoritetut tutkinnon osat
Lentokoneasennuksen perustutkinto	142	2 181
Lentokonetekniikan ammattitutkinto	0	20
Lentokonetekniikan erikoisammattitutkinto	1	2

Tutkintoja suoritettu 4 % enemmän kuin vuonna 2021.

Yhteensä 2 203 suoritettua tutkinnon osaa.

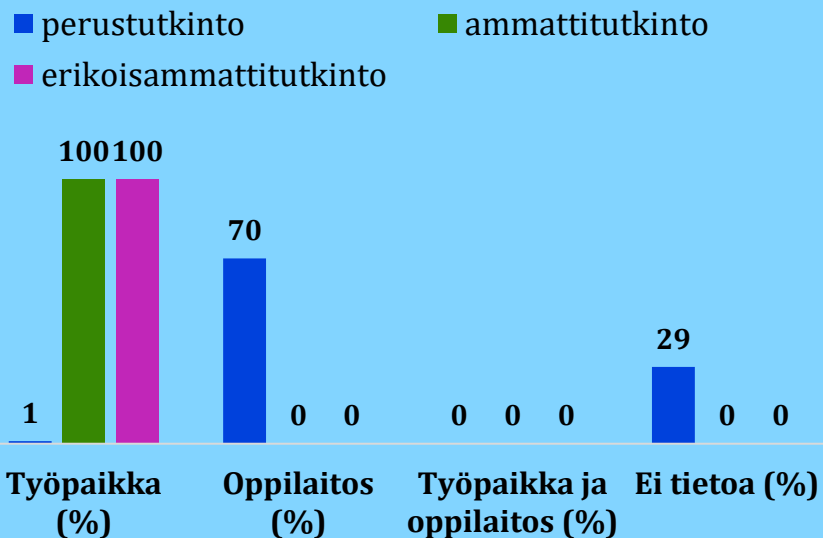
NÄYTTÖJEN ARVIOINTI

- Näytöistä 2 % on arvioinut sekä opettaja että työelämän edustaja.
 - Ei tietoa -osuus arvioijista 29 %.
- (Ei sisällä yhteisiä, paikallisia tai tunnustettuja tutkinnon osia.)

Tutkinto	Aktiiviset järjestäjät	Järjestämislupien määrä
Lentokoneasennuksen PT	7	7
Lentokonetekniikan AT	1	2
Lentokonetekniikan EAT	1	1

NÄYTTÖJEN SUORITUSPAIKAT

(Ei sisällä yhteisiä, paikallisia tai tunnustettuja tutkinnon osia.)



Opiskelijapalaute - päättökysely, keskiarvot Näytöt-kysymysryhmässä:

Lentokoneasennuksen PT **4,1**
Lentokonetekniikan AT (alle 5 vastaajaa)
Lentokonetekniikan EAT (alle 5 vastaajaa)

Kansallinen keskiarvo 4,5.*

Työpaikkakysely, keskiarvot:

Lentokoneasennuksen PT **4,3**
Lentokonetekniikan AT **3,0**
Lentokonetekniikan EAT (alle 5 vastaajaa)

Kansallinen keskiarvo 4,1.*

Työpaikkaohjaajakysely, keskiarvot:

Lentokoneasennuksen PT **4,1**
Lentokonetekniikan AT (alle 5 vastaajaa)
Lentokonetekniikan EAT (alle 5 vastaajaa)

Kansallinen keskiarvo 4,1.**

Työelämätoimikunnan toiminta

- 1 käsitelty oikaisupyyntö osaamisen arvioinnin tarkistamista koskevasta päätöksestä
- 2 vierailukäyntiä näyttöympäristöihin



Ilmailu- ja merenkulkualan työelämätoimikunnan tilannetietoa 2022

Tutkinto	Suoritetut tutkinnot	Suoritetut tutkinnon osat
Lentoasemapalvelujen ammattitutkinto	0	0
Laivasähkömestarin erikoisammattitutkinto	1	6

Tutkintoja suoritettu **88 %** vähemmän kuin vuonna 2021.

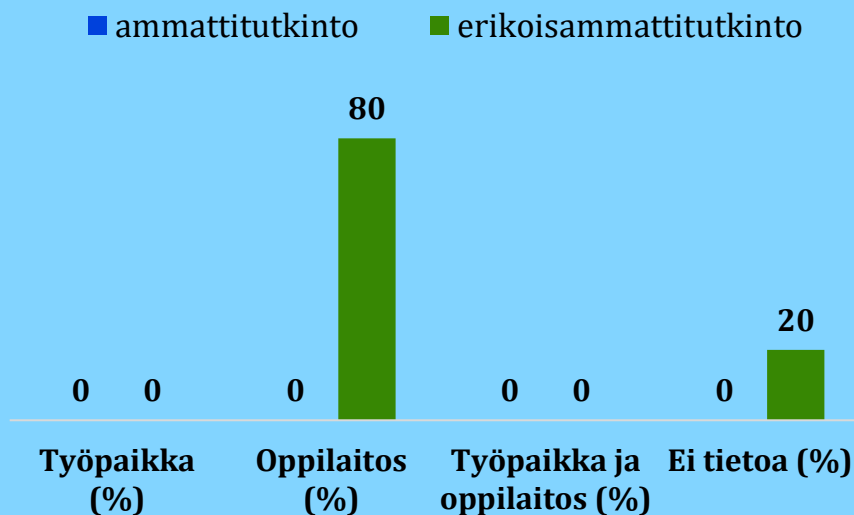
Yhteensä **6** suoritettua tutkinnon osaa.

NÄYTTÖJEN ARVIOINTI

- Näytöistä **0 %** on arvioinut sekä opettaja että työelämän edustaja.
- Ei tietoa -osuus arvioijista **17 %**.
(Ei sisällä yhteisiä, paikallisia tai tunnustettuja tutkinnon osia.)

NÄYTTÖJEN SUORITUSPAIKAT

(Ei sisällä yhteisiä, paikallisia tai tunnustettuja tutkinnon osia.)



Opiskelijapalaute - päättökysely, keskiarvot Näytöt-kysymysryhmässä:

Lentoasemapalvelujen AT (alle 5 vastaajaa)
Laivasähkömestarin EAT (alle 5 vastaajaa)

Kansallinen keskiarvo 4,5.*

Työpaikkakysely, keskiarvot:

Lentoasemapalvelujen AT (alle 5 vastaajaa)
Laivasähkömestarin EAT (alle 5 vastaajaa)

Kansallinen keskiarvo 4,1.*

Työpaikkaohjaajakysely, keskiarvot:

Lentoasemapalvelujen AT (alle 5 vastaajaa)
Laivasähkömestarin EAT (alle 5 vastaajaa)

Kansallinen keskiarvo 4,1.**

Tutkinto	Aktiiviset järjestäjät	Järjestämislupien määrä
Lentoasemapalvelujen AT	0	4
Laivasähkömestarin EAT	1	1



Ilmailu- ja merenkulkualan työelämätoimikunnan tilannetietoa 2022

Tutkinto	Suoritetut tutkinnot	Suoritetut tutkinnon osat
Merenkulkualan perustutkinto	40	1 373
Merenkulkualan ammattitutkinto	8	35

Tutkintoja suoritettu **42 %** vähemmän kuin vuonna 2021.

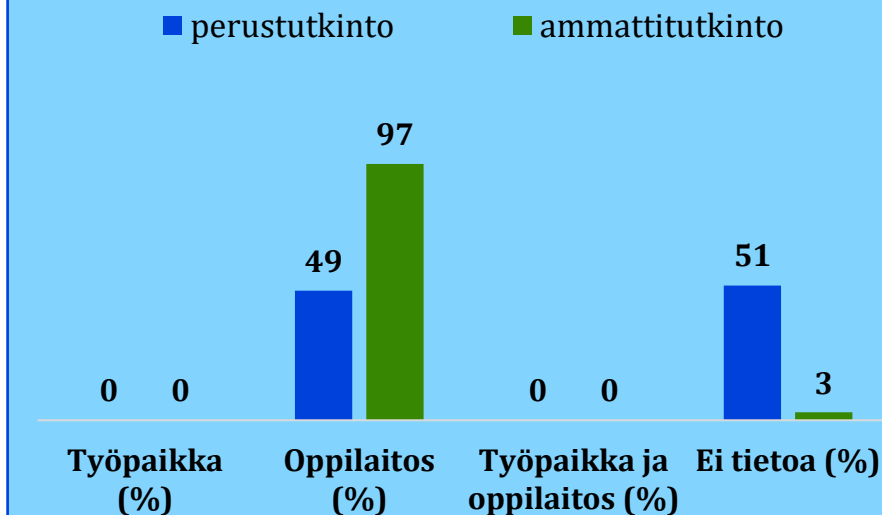
Yhteensä **1 408** suoritettua tutkinnon osaa.

NÄYTTÖJEN ARVIOINTI

- Näytöistä **13 %** on arvioinut sekä opettaja että työelämän edustaja.
- Ei tietoa -osuus arvioijista **49 %**.
(Ei sisällä yhteisiä, paikallisia tai tunnustettuja tutkinnon osia.)

NÄYTTÖJEN SUORITUSPAIKAT

(Ei sisällä yhteisiä, paikallisia tai tunnustettuja tutkinnon osia.)



Opiskelijapalaute - päättökysely, keskiarvot Näytöt-kysymysryhmässä:

Merenkulkualan PT **3,4**
Merenkulkualan AT (alle 5 vastaajaa)

Kansallinen keskiarvo 4,5.*

Työpaikkakysely, keskiarvot:

Merenkulkualan PT **4,3**
Merenkulkualan AT (alle 5 vastaajaa)

Kansallinen keskiarvo 4,1.*

Työpaikkaohjaajakysely, keskiarvot:

Merenkulkualan PT (alle 5 vastaajaa)
Merenkulkualan AT (alle 5 vastaajaa)

Kansallinen keskiarvo 4,1.**

Tutkinto	Aktiiviset järjestäjät	Järjestämislupien määrä
Merenkulkualan PT	3	3
Merenkulkualan AT	1	2