



# Kone- ja tuotantotekniikan työelämätoimikunnan tilannetietoa 2022

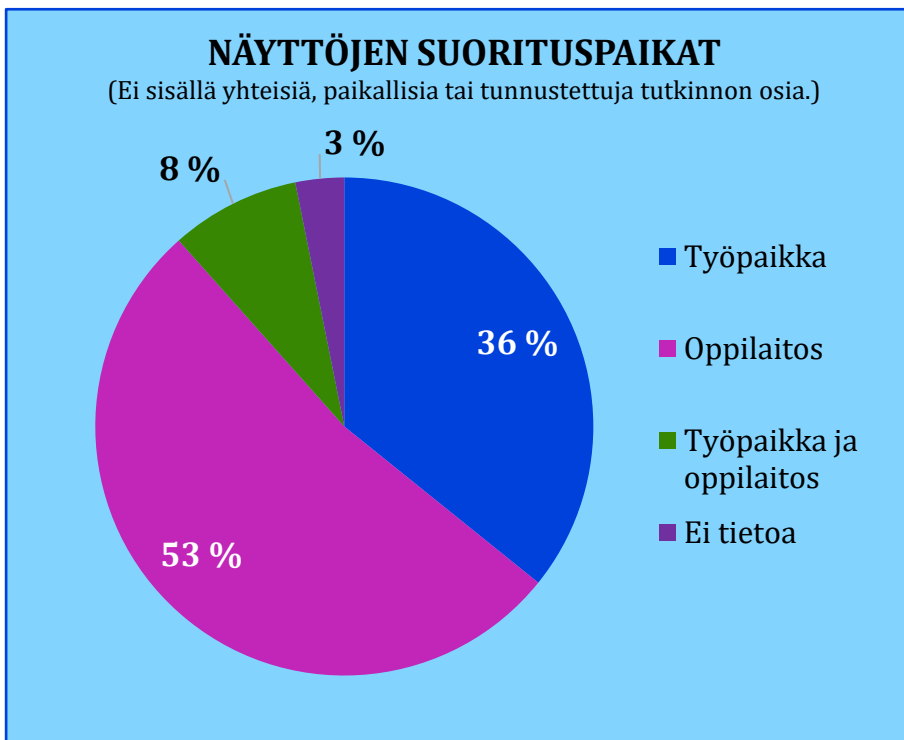
Tutkinto	Suoritetut tutkinnot	Suoritetut tutkinnon osat
<b>Kone- ja tuotantotekniikan perustutkinto</b>	<b>1 512</b>	<b>17 654</b>

Tutkintoja suoritettu **4 %** vähemmän kuin vuonna 2021.

Yhteensä **17 654** suoritettua tutkinnon osaa.

## NÄYTTÖJEN ARVIOINTI

- Näytöistä **37 %** on arvioinut sekä opettaja että työelämän edustaja.
  - Ei tietoa -osuus arvioijista **8 %**.
- (Ei sisällä yhteisiä, paikallisia tai tunnustettuja tutkinnon osia.)



## Opiskelijapalaute - päättökysely, keskiarvot Näytöt-kysymysryhmässä:

Kone- ja tuotantotekniikan PT **4,2**

Kansallinen keskiarvo 4,5.\*

## Työpaikkakysely, keskiarvot:

Kone- ja tuotantotekniikan PT **3,8**

Kansallinen keskiarvo 4,1.\*

## Työpaikkaohjaajakysely, keskiarvot:

Kone- ja tuotantotekniikan PT **3,9**

Kansallinen keskiarvo 4,1.\*\*

## Työelämätoimikunnan toiminta

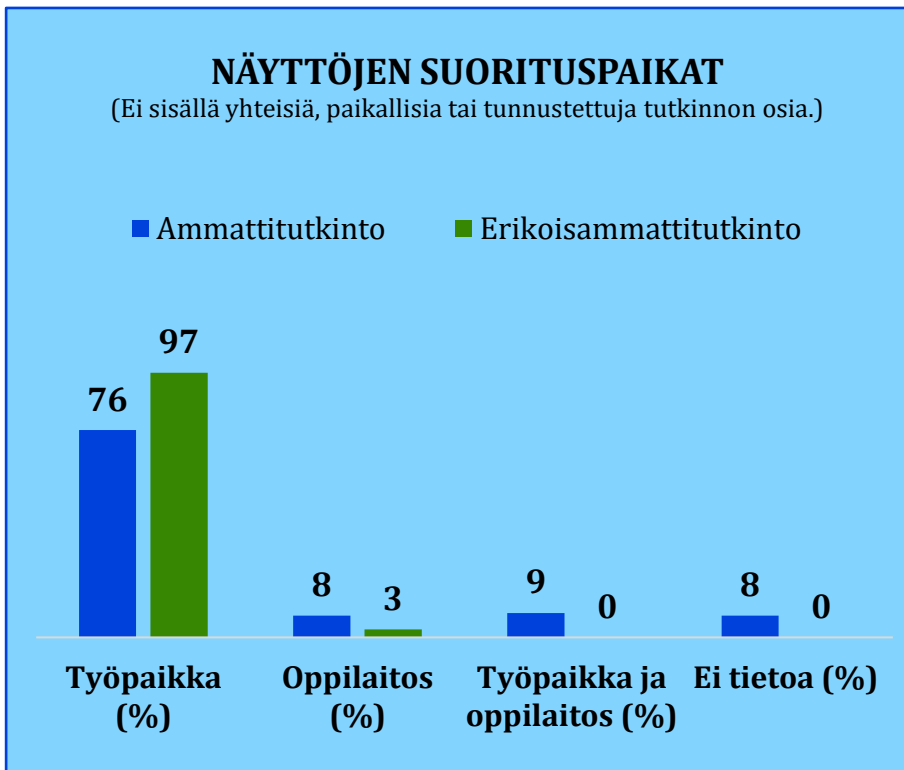
**4** lausuntoa osaamisen arvioinnin toteuttamissuunnitelmista  
**2** vierailukäyntiä näyttöympäristöihin (tutustuminen)

Tutkinto	Aktiiviset järjestäjät	Järjestämislupien määrä
<b>Kone- ja tuotantotekniikan PT</b>	<b>49</b>	<b>55</b>



# Kone- ja tuotantotekniikan työelämätoimikunnan tilannetietoa 2022

Tutkinto	Suoritetut tutkinnot	Suoritetut tutkinnon osat
Koneasennuksen ja kunnossapidon ammattitutkinto	90	279
Koneasennuksen ja kunnossapidon erikoisammattitutkinto	20	93



**Opiskelijapalaute - päättökysely, keskiarvot Näytöt-kysymysryhmässä:**

Koneasennuksen ja kunnossapidon AT **4,4**  
Koneasennuksen ja kunnossapidon EAT **5,0**

Kansallinen keskiarvo 4,5.\*

**Työpaikkakysely, keskiarvot:**

Koneasennuksen ja kunnossapidon AT **4,4**  
Koneasennuksen ja kunnossapidon EAT **4,3**

Kansallinen keskiarvo 4,1.\*

**Työpaikkaohjaajakysely, keskiarvot:**

Koneasennuksen ja kunnossapidon AT **3,8**  
Koneasennuksen ja kunnossapidon EAT **4,2**

Kansallinen keskiarvo 4,1.\*\*

Tutkintoja suoritettu **13 %** enemmän kuin vuonna 2021.

Yhteensä **372** suoritetun tutkinnon osaa.

**NÄYTTÖJEN ARVIOINTI**

- Näytöistä **80 %** on arvioinut sekä opettaja että työelämän edustaja.
- Ei tietoa -osuus arvioijista **2 %**.

(Ei sisällä yhteisiä, paikallisia tai tunnustettuja tutkinnon osia.)

Tutkinto	Aktiiviset järjestäjät	Järjestämislupien määrä
Koneasennuksen ja kunnossapidon AT	16	37
Koneasennuksen ja kunnossapidon EAT	6	21

# Kone- ja tuotantotekniikan työelämätoimikunnan tilannetietoa 2022

Tutkinto	Suoritetut tutkinnot	Suoritetut tutkinnon osat
Tuotantotekniikan ammattitutkinto	65	380
Tuotantotekniikan erikoisammattitutkinto	10	43

Tutkintoja suoritettu **44 %** enemmän kuin vuonna 2021.

Yhteensä **423** suoritettua tutkinnon osaa.

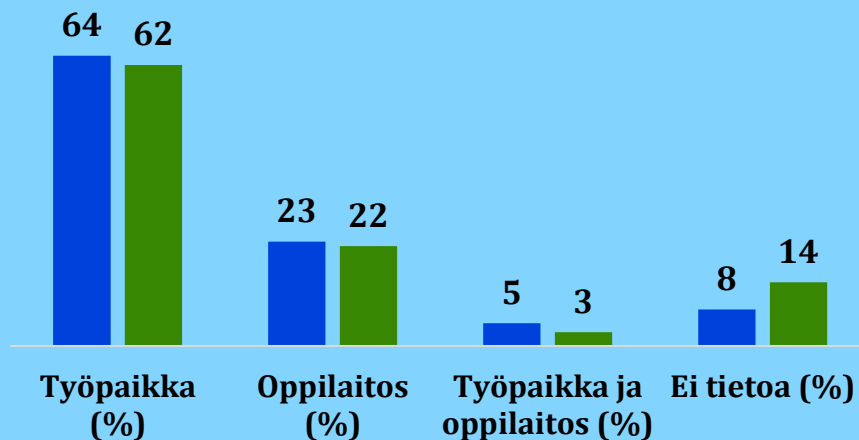
## NÄYTTÖJEN ARVIOINTI

- Näytöistä **76 %** on arvioinut sekä opettaja että työelämän edustaja.
  - Ei tietoa -osuus arvioijista **4 %**.
- (Ei sisällä yhteisiä, paikallisia tai tunnustettuja tutkinnon osia.)

## NÄYTTÖJEN SUORITUSPAIKAT

(Ei sisällä yhteisiä, paikallisia tai tunnustettuja tutkinnon osia.)

■ ammattitutkinto ■ erikoisammattitutkinto



## Opiskelijapalaute - päättökysely, keskiarvot Näytöt-kysymysryhmässä:

Tuotantotekniikan AT **4,4**  
Tuotantotekniikan EAT **4,8**

Kansallinen keskiarvo 4,5.\*

## Työpaikkakysely, keskiarvot:

Tuotantotekniikan AT **4,0**  
Tuotantotekniikan EAT **2,3**

Kansallinen keskiarvo 4,1.\*

## Työpaikkaohjaajakysely, keskiarvot:

Tuotantotekniikan AT **3,9**  
Tuotantotekniikan EAT **4,9**

Kansallinen keskiarvo 4,1.\*\*

Tutkinto	Aktiiviset järjestäjät	Järjestämislupien määrä
Tuotantotekniikan AT	19	44
Tuotantotekniikan EAT	6	26