



Talonrakennus- ja pintakäsittelyalan työelämätoimikunnan tilannetietoa 2022

Tutkinto	Suoritetut tutkinnot	Suoritetut tutkinnon osat
Pintakäsittelyalan perustutkinto	626	6 527
Pintakäsittelyalan ammattitutkinto	43	186
Pintakäsittelyalan erikoisammattitutkinto	41	216

Tutkintoja suoritettu 6 % vähemmän kuin vuonna 2021.

Yhteensä 6 929 suoritetua tutkinnon osaa.

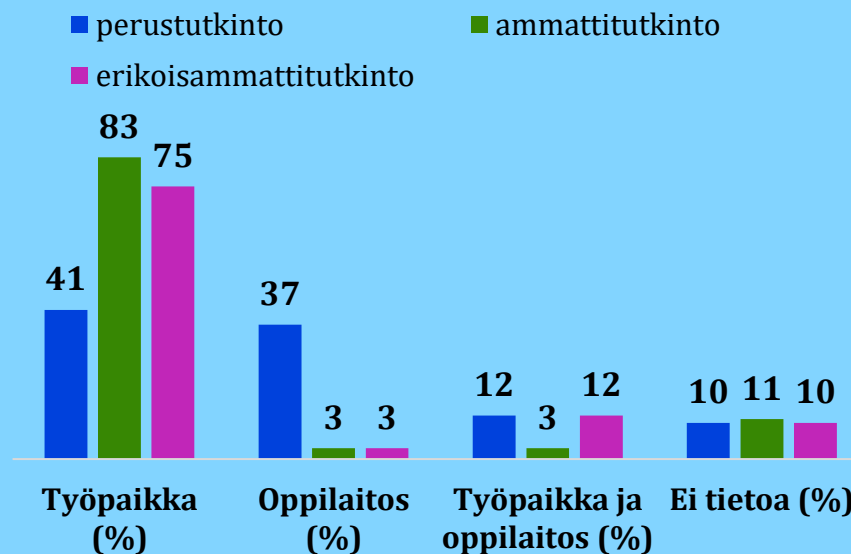
NÄYTTÖJEN ARVIOINTI

- Näytöistä 50 % on arvioinut sekä opettaja että työelämän edustaja.
 - Ei tietoa -osuus arvioijista 4 %.
- (Ei sisällä yhteisiä, paikallisia tai tunnustettuja tutkinnon osia.)

Tutkinto	Aktiiviset järjestäjät	Järjestämislupien määrä
Pintakäsittelyalan PT	41	55
Pintakäsittelyalan AT	16	28
Pintakäsittelyalan EAT	6	14

NÄYTTÖJEN SUORITUSPAIKAT

(Ei sisällä yhteisiä, paikallisia tai tunnustettuja tutkinnon osia.)



Opiskelijapalaute - päättökysely, keskiarvot Näytöt-kysymysryhmässä:

Pintakäsittelyalan PT 4,4
Pintakäsittelyalan AT 4,7
Pintakäsittelyalan EAT 4,8

Kansallinen keskiarvo 4,5.*

Työpaikkakysely, keskiarvot:

Pintakäsittelyalan PT 3,9
Pintakäsittelyalan AT 4,6
Pintakäsittelyalan EAT 4,4

Kansallinen keskiarvo 4,1.*

Työelämätoimikunnan toiminta

- 2 käsiteltyä oikaisupyyntöä osaamisen arvioinnin tarkistamista koskevista päätöksistä
- 1 lausunto osaamisen arvioinnin toteuttamissuunnitelmasta
- 2 vierailukäyntiä näyttöympäristöihin

Työpaikkaohjaajakysely, keskiarvot:

Pintakäsittelyalan PT 4,1
Pintakäsittelyalan AT 3,9
Pintakäsittelyalan EAT 4,7

Kansallinen keskiarvo 4,1.**



Talonrakennus- ja pintakäsittelyalan työelämätoimikunnan tilannetietoa 2022

Tutkinto	Suoritetut tutkinnot	Suoritetut tutkinnon osat
Rakennusalan perustutkinto - talonrakennuksen osaamisala	1 769	26 621
Talonrakennusalan ammattitutkinto	161	1 533
Talonrakennusalan erikoisammattitutkinto	14	129

Tutkintoja suoritettu **28 %** enemmän kuin vuonna 2021.

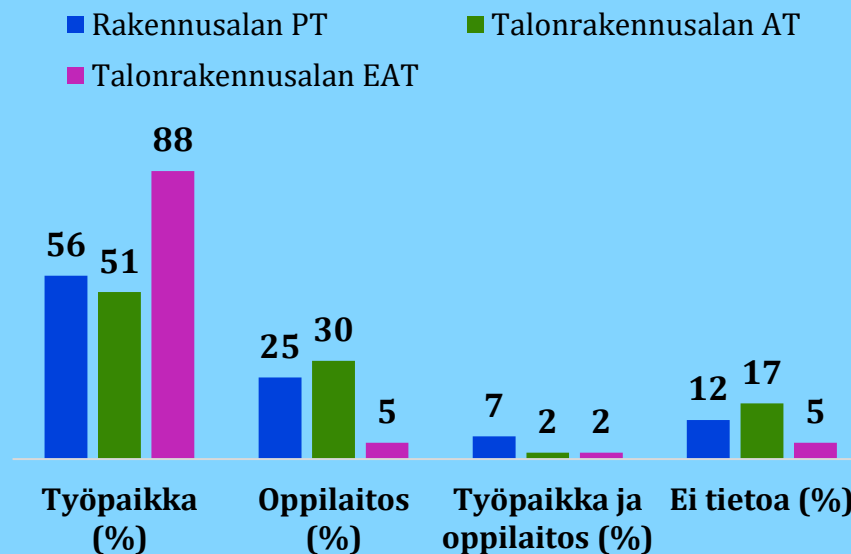
Yhteensä **28 283** suoritettua tutkinnon osaa.

NÄYTTÖJEN ARVIOINTI

- Näytöistä **61 %** on arvioinut sekä opettaja että työelämän edustaja.
 - Ei tietoa -osuus arvioijista **4 %**.
- (Ei sisällä yhteisiä, paikallisia tai tunnustettuja tutkinnon osia.)

NÄYTTÖJEN SUORITUSPAIKAT

(Ei sisällä yhteisiä, paikallisia tai tunnustettuja tutkinnon osia.)



Opiskelijapalaute - päättökysely, keskiarvot Näytöt-kysymysryhmässä:

Rakennusalan PT **4,3**
Talonrakennusalan AT **4,7**
Talonrakennusalan EAT **4,7**

Kansallinen keskiarvo **4,5.***

Työpaikkakysely, keskiarvot:

Rakennusalan PT **4,0**
Talonrakennusalan AT **4,5**
Talonrakennusalan EAT (alle 5 vastaajaa)

Kansallinen keskiarvo **4,1.***

Työpaikkaohjaajakysely, keskiarvot:

Rakennusalan PT **4,0**
Talonrakennusalan AT **3,9**
Talonrakennusalan EAT **4,8**

Kansallinen keskiarvo **4,1.****

Tutkinto	Aktiiviset järjestäjät	Järjestämislupien määrä
Rakennusalan PT	49	55
Talonrakennusalan AT	35	46
Talonrakennusalan EAT	14	34



Talonrakennus- ja pintakäsittelyalan työelämätoimikunnan tilannetietoa 2022

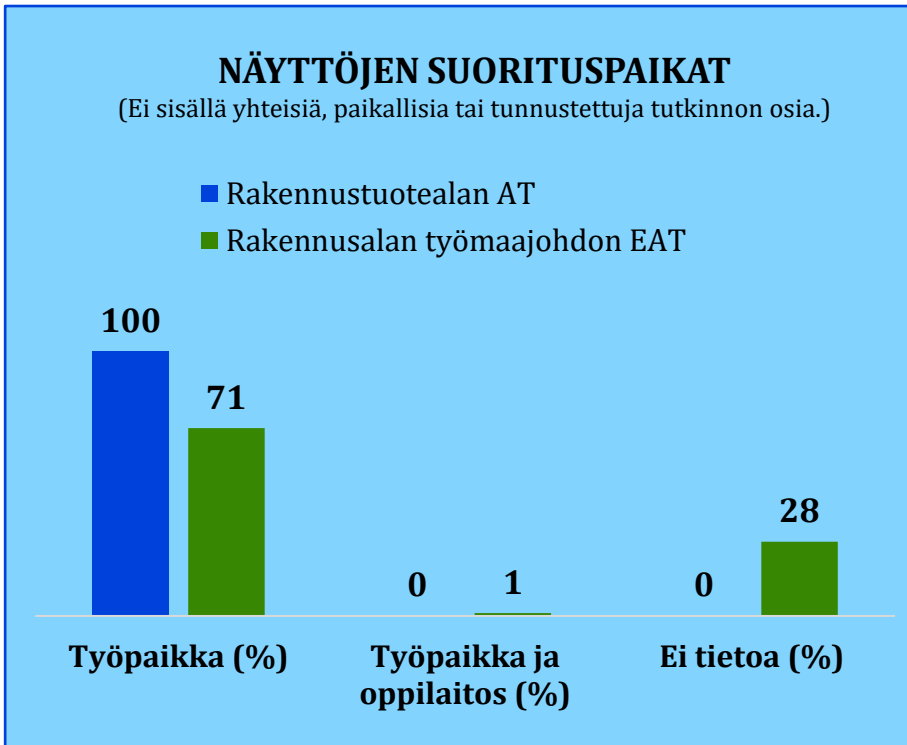
Tutkinto	Suoritetut tutkinnot	Suoritetut tutkinnon osat
Rakennustuotealan ammattitutkinto	41	82
Rakennusalan työmaajohdon erikoisammattitutkinto	167	845

Tutkintoja suoritettu **34 %** enemmän kuin vuonna 2021.

Yhteensä **927** suoritettua tutkinnon osaa.

NÄYTTÖJEN ARVIOINTI

- Näytöistä **78 %** on arvioinut sekä opettaja että työelämän edustaja.
 - Ei tietoa -osuus arvioijista 0,2 %.
- (Ei sisällä yhteisiä, paikallisia tai tunnustettuja tutkinnon osia.)



Opiskelijapalaute - päättökysely, keskiarvot Näytöt-kysymysryhmässä:

Rakennustuotealan AT **4,6**
Rakennusalan työmaajohdon EAT **4,7**

Kansallinen keskiarvo 4,5.*

Työpaikkakysely, keskiarvot:

Rakennustuotealan AT **4,0**
Rakennusalan työmaajohdon EAT **4,0**

Kansallinen keskiarvo 4,1.*

Työpaikkaohjaajakysely, keskiarvot:

Rakennustuotealan AT **4,1**
Rakennusalan työmaajohdon EAT **3,7**

Kansallinen keskiarvo 4,1.**

Tutkinto	Aktiiviset järjestäjät	Järjestämislupien määrä
Rakennustuotealan AT	3	12
Rakennusalan työmaajohdon EAT	6	9