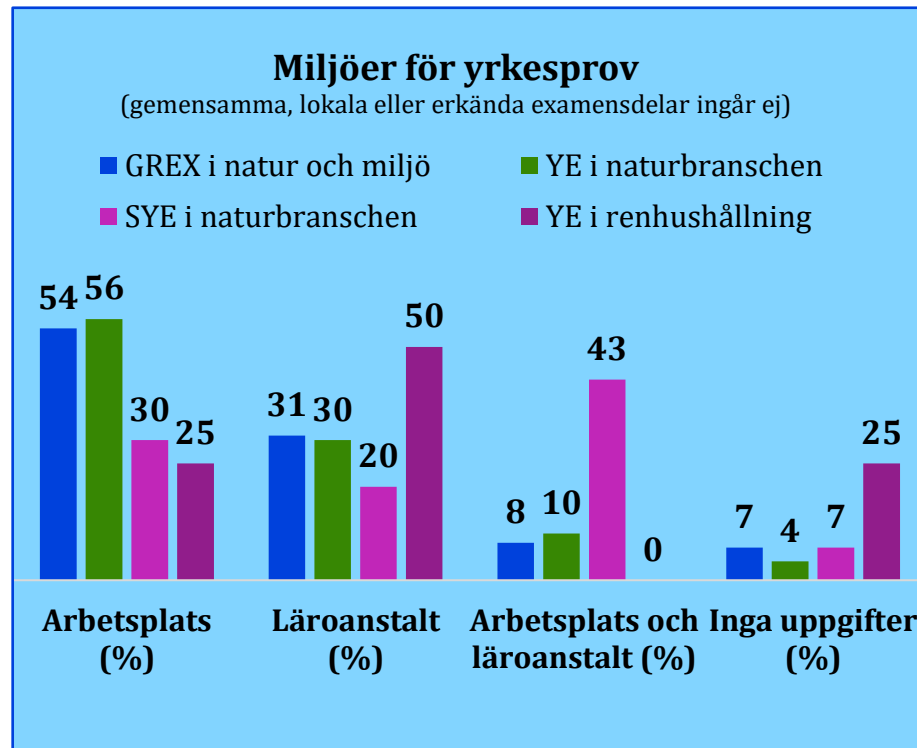




Arbetslivskommissionen för natur- och miljöområdet - lägesinformation 2022

Examen	Avlagda examina	Avlagda examensdelar
Grundexamen inom natur och miljö	302	3 181
Yrkesexamen inom naturbranschen	314	1 627
Specialyrkesexamen inom naturbranschen	14	89
Yrkesexamen inom renhushållning	2	5



Studeranderespons - slutenkäten (medeltal i frågegruppen om yrkesprov):

- GREX inom natur och miljö **4,5**
- YE inom naturbranschen **4,8**
- SYE inom naturbranschen **3,2**
- YE inom renhushållning (mindre än 5 svarande)

Nationellt medeltal 4,5.*

Enkäten för arbetsplatser, medeltal:

- GREX inom natur och miljö **3,9**
- YE inom naturbranschen **4,6**
- SYE inom naturbranschen (mindre än 5 svarande)
- YE inom renhushållning (mindre än 5 svarande)

Nationellt medeltal 4,1.*

Enkäten för arbetsplatshandledare, medeltal:

- GREX inom natur och miljö **4,2**
- YE inom naturbranschen **4,5**
- SYE inom naturbranschen (mindre än 5 svarande)
- YE inom renhushållning (mindre än 5 svarande)

Nationellt medeltal 4,1.**

Examina har avlagts **1 %** mindre än år 2021.

Sammanlagt **4 902** avlagda examensdelar.

BEDÖMNING AV YRKESPROV

- Av yrkesproven har **66 %** bedömts av både en lärare och en företrädare för arbetslivet.
- Andelen "inga uppgifter" om bedömare är **3 %**.

(gemensamma, lokala eller erkända examensdelar ingår ej)

Examen	Aktiva anordnare	Anordnar-tillstånd
GREX inom natur och miljö	27	42
YE inom naturbranschen	22	27
SYE inom naturbranschen	4	7
YE inom renhushållning	1	2



Arbetslivskommissionen för natur- och miljöområdet - lägesinformation 2022

Examen	Avlagda examina	Avlagda examensdelar
Grundexamen inom fiskeri	11	217
Yrkesexamen inom fiskeri	42	230
Specialyrkesexamen inom fiskeri	2	7

Examina har avlagts **20 %** mer än år 2021.

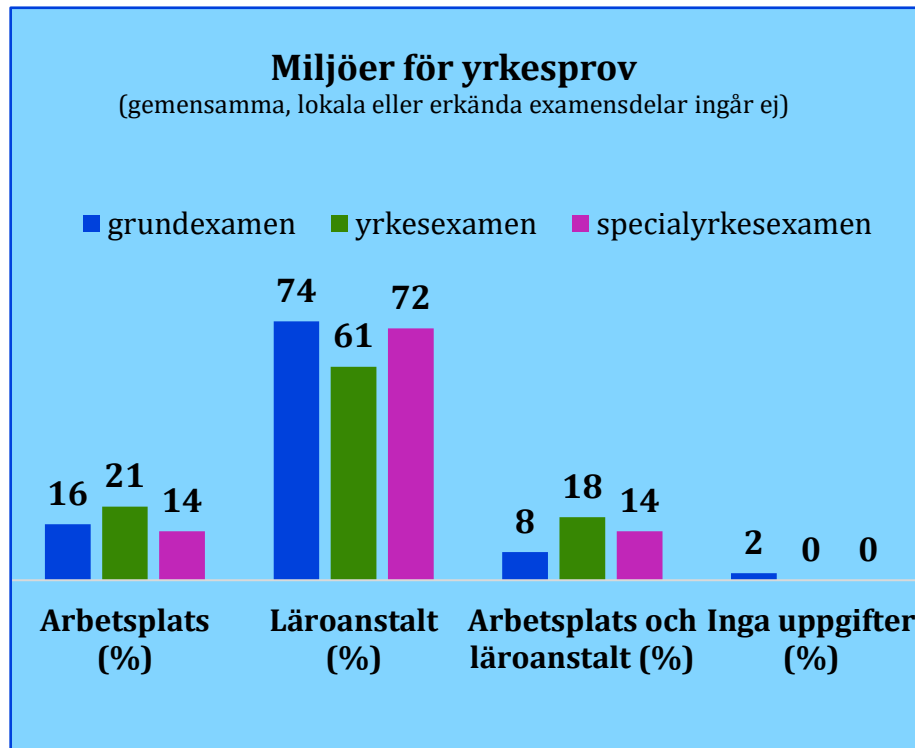
Sammanlagt **454** avlagda examensdelar.

BEDÖMNING AV YRKESPROV

- Av yrkesproven har **61 %** bedömts av både en lärare och en företrädare för arbetslivet.
- Andelen "inga uppgifter" om bedömare är **1 %**.

(gemensamma, lokala eller erkända examensdelar ingår ej)

Examen	Aktiva anordnare	Anordnar-tillstånd
GREX inom fiskeri	3	38
YE inom fiskeri	4	9
SYE inom fiskeri	1	2



Studenterrespons - slutenkäten (medeltal i frågegruppen om yrkesprov):

GREX inom fiskeri **4,1**
YE inom fiskeri **4,7**
SYE inom fiskeri (mindre än 5 svarande)

Nationellt medeltal 4,5.*

Enkäten för arbetsplatser, medeltal:

GREX inom fiskeri **4,0**
YE inom fiskeri **3,4**
SYE inom fiskeri (mindre än 5 svarande)

Nationellt medeltal 4,1.*

Enkäten för arbetsplatshandledare, medeltal:

GREX inom fiskeri **4,2**
YE inom fiskeri **3,5**
SYE inom fiskeri (mindre än 5 svarande)

Nationellt medeltal 4,1.**

Arbetslivskommissionen för natur- och miljöområdet - lägesinformation 2022

Examen	Avlagda examina	Avlagda examensdelar
Yrkesexamen inom miljöbranschen	64	237
Specialyrkesexamen inom miljöbranschen	173	753

Examina har avlagts **10 %** mer än år 2021.

Sammanlagt **990** avlagda examensdelar.

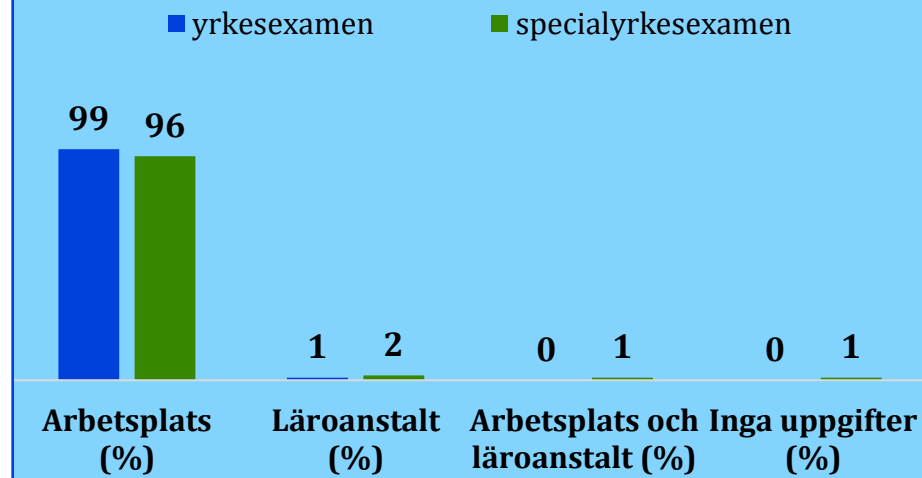
BEDÖMNING AV YRKESPROV

- Av yrkesproven har **98 %** bedömts av både en lärare och en företrädare för arbetslivet.
- Andelen "inga uppgifter" om bedömare är **0 %**.
(gemensamma, lokala eller erkända examensdelar ingår ej)

Examen	Aktiva anordnare	Anordnar-tillstånd
YE inom miljöbranschen	6	14
SYE inom miljöbranschen	1	5

Miljöer för yrkesprov

(gemensamma, lokala eller erkända examensdelar ingår ej)



Studeranderespons - slutenkäten (medeltal i frågegruppen om yrkesprov):

YE inom miljöbranschen **4,8**
SYE inom miljöbranschen **4,7**

Nationellt medeltal 4,5.*

Enkäten för arbetsplatser, medeltal:

YE inom miljöbranschen **3,3**
SYE inom miljöbranschen **4,0**

Nationellt medeltal 4,1.*

Arbetslivskommissionens verksamhet

5 utlåtanden om planer för bedömningen av kunnandet
3 besök i yrkesprovsmiljöer

Enkäten för arbetsplatshandledare, medeltal:

YE inom miljöbranschen **4,3**
SYE inom miljöbranschen **4,2**

Nationellt medeltal 4,1.**