



FINNISH NATIONAL
AGENCY FOR EDUCATION

Kansainvälisten opiskelijoiden työllistyminen Suomeen

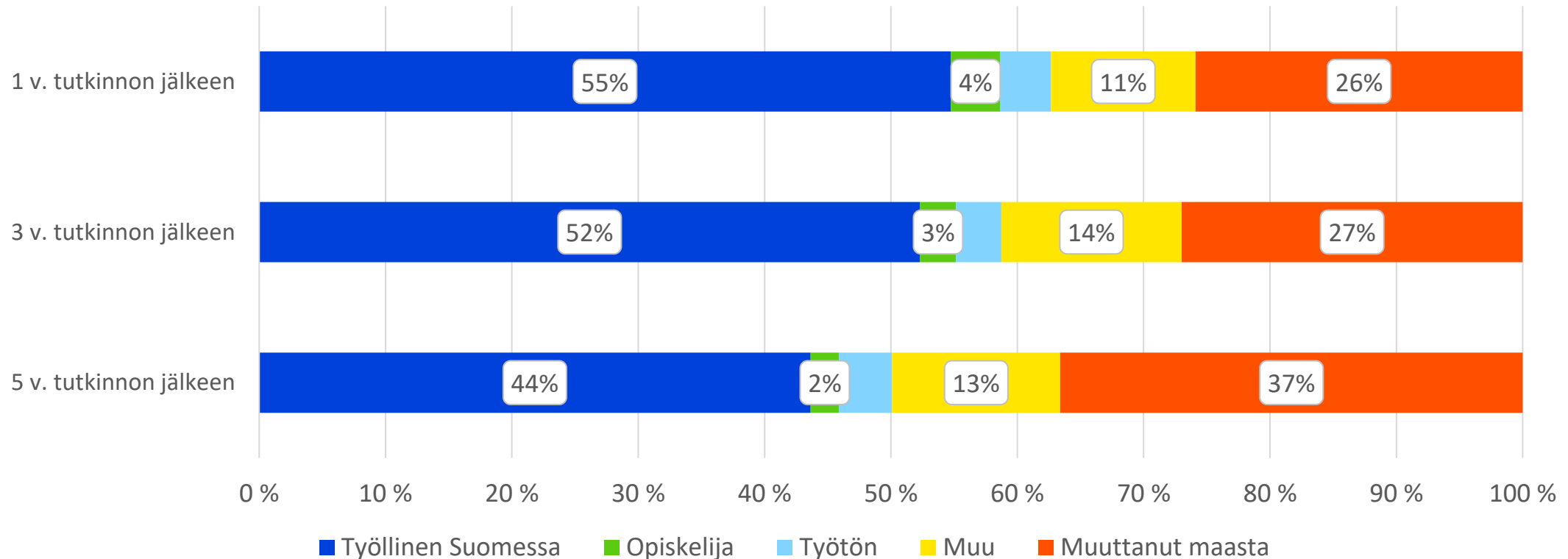
Tarkastelua Vipusen tilastojen pohjalta

17.10.2024



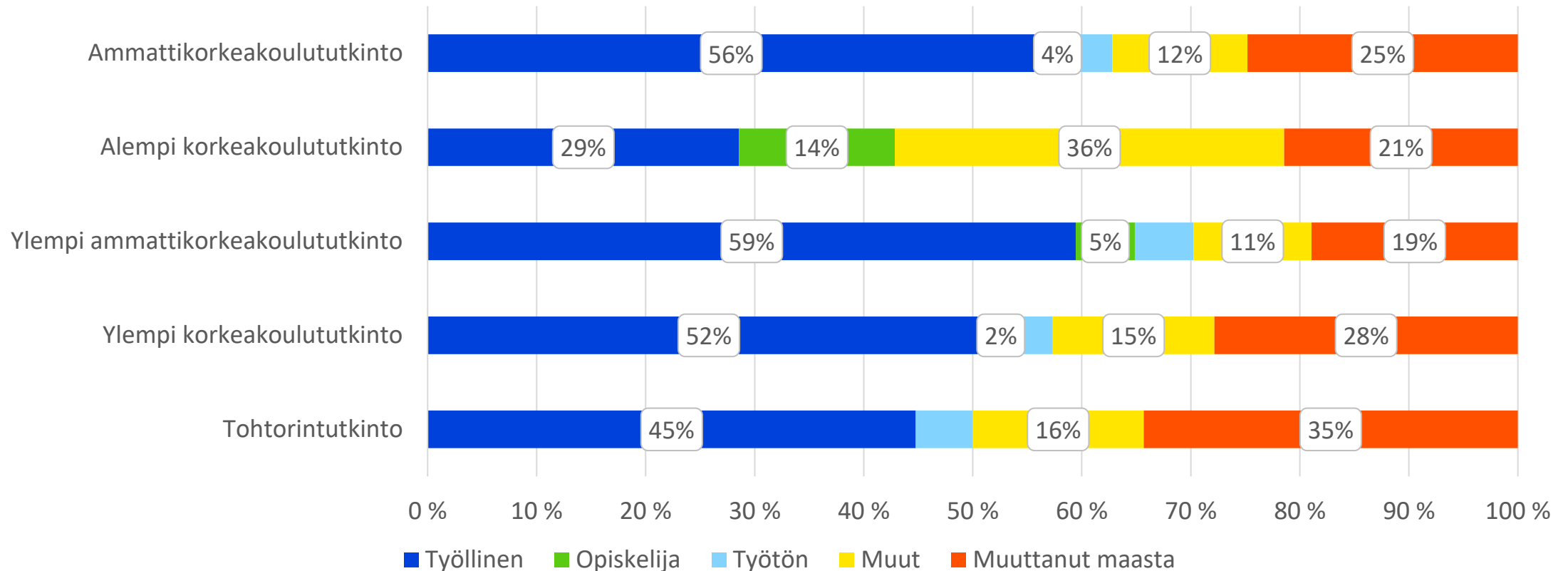
Yli puolet korkeakoulujen kv-opiskelijoista työllistyy Suomeen 1 vuosi valmistumisen jälkeen. Osuus laskee ajan myötä.

Ulkomaalaisten korkeakouluopiskelijoiden tilanne 1,3 ja 5 vuotta tutkinnon jälkeen (tilanne vuonna 2022)



Parhaiten Suomeen työllistyvät ammattikorkeakoulu- ja ylempään ammattikorkeakoulututkinnon suorittaneet

Ulkomaalaisten korkeakouluopiskelijoiden tilanne 3 v tutkinnon jälkeen tutkinnon tason mukaan (tilanne 2022)



Suomeen työllistyneet kv-opiskelijat 3 v tutkinnon jälkeen koulutusalan ja tutkinnon tason mukaan, tilanne vuonna 2022

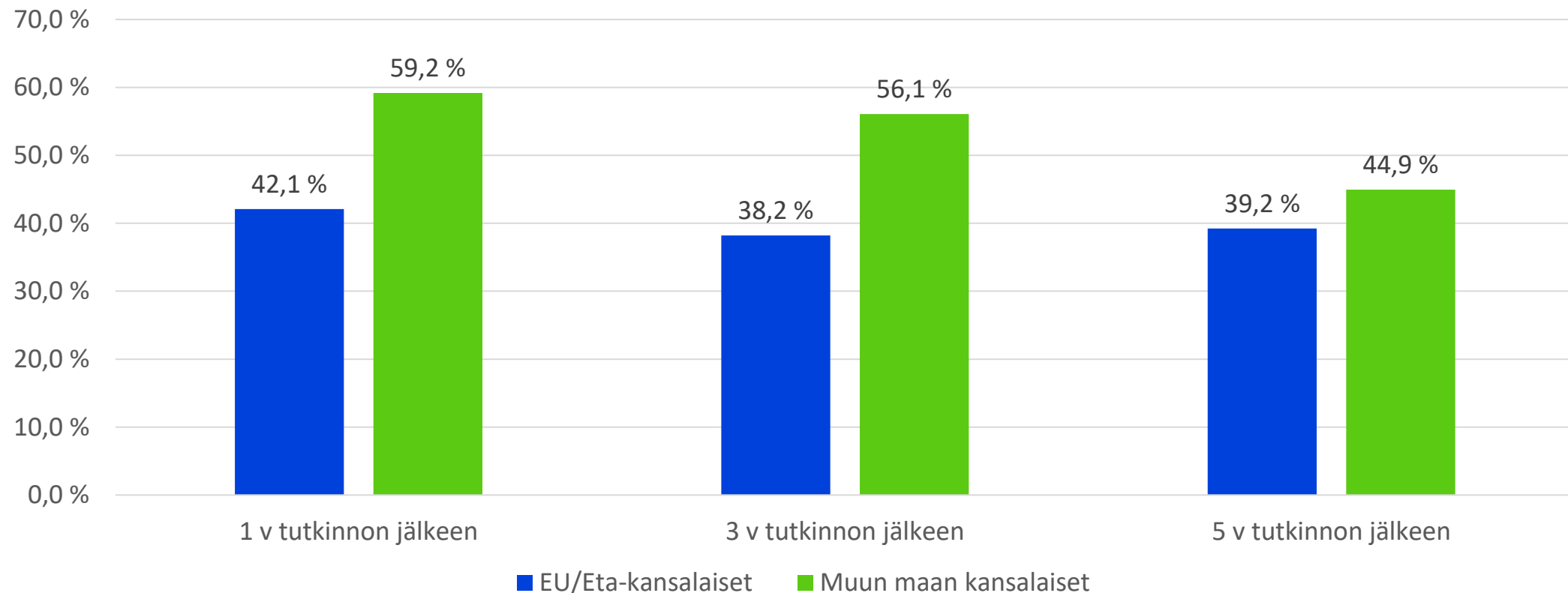
	Amk-tutkinto	Ylempi kk-tutkinto	Tohtorin-tutkinto
Kasvatusalat	n/a	30 %	38 %
Humanistiset ja taidealat	48 %	37 %	47 %
Yhteiskunnalliset alat	n/a	36 %	36 %
Kauppa, hallinto ja oikeustieteet	39 %	46 %	49 %
Luonnontieteet	56 %	47 %	35 %
Tietojenkäsittely ja tietoliikenne	57 %	51 %	47 %
Tekniikan alat	46 %	53 %	43 %
Maa- ja metsätalousalat	n/a	30 %	38 %
Terveys- ja hyvinvointialat	72 %	55 %	40 %
Palvelualat	48 %	21 %	67 %

Parhaiten työllistyvät terveys- ja hyvinvointialan amk-tutkinnon suorittaneet. Myös tekniikan ja ICT-alan opiskelijat työllistyvät keskimäärin hyvin.

n/a=havaintojen määrä liian pieni

EU/ETA-alueen ulkopuolelta tulevat opiskelijat työllistyvät Suomeen useammin kuin EU/ETA-alueen kansalaiset

EU/Eta-maiden ja muiden maiden kansalaisten työllistyminen Suomeen



Suomeen työllistyneiden korkeakouluopiskelijoiden ammattiasema 3 v tutkinnon jälkeen, tilanne vuonna 2022

	EU/Eta	Muut	Ulkomaal. yhteensä	Suomalaiset
Johtajat	1 %	1 %	1 %	2 %
Erityisasiantuntijat	52 %	41 %	43 %	42 %
Asiantuntijat	20 %	14 %	15 %	32 %
Toimisto- ja asiakaspalvelutyöntekijät	5 %	4 %	4 %	6 %
Palvelu- ja myyntityöntekijät	4 %	8 %	7 %	6 %
Maanviljelijät, metsätyöntekijät ym.	n/a	0 %	0 %	0 %
Rakennus-, korjaus- ja valmistustyöntekijät	1 %	1 %	1 %	1 %
Prosessi- ja kuljetustyöntekijät	1 %	3 %	3 %	1 %
Muut työntekijät	2 %	13 %	11 %	1 %
Tuntematon	14 %	16 %	15 %	9 %
Yhteensä	100 %	100 %	100 %	100 %

Muut kuin EU/Eta-kansalaiset työllistyvät harvemmin asiantuntijatehtäviin ja useammin muihin työtehtäviin.

Luokka ”Muut työntekijät” sisältää töitä, jotka eivät vaadi korkeakoulututkintoa, kuten puhtaanapito ja avustavat tehtävät ruokaloissa, rakennustyömailla ja teollisuudessa.

Lähde: Vipunen-tilastopalvelu | Koulutuksen yhteiset |
Tutkinnon suorittaneiden sijoittuminen

<https://vipunen.fi/fi-fi/yhteiset/Sivut/Tutkinnon-suorittaneiden-sijoittuminen.aspx>

(Tilastokeskuksen tuottama aineisto, jossa tarkastellaan tutkinnon 1, 3 ja 5 vuotta ennen tilastovuotta suorittaneiden työllistymistä ja jatko-opintoihin sijoittumista sekä työllistyneiden ammattiasemaa)

Tieto haettu Vipusesta syys/lokakuu 2024