



OPETUSHALLITUS
UTBILDNINGSTYRELSEN

TUVA-tilannekatsaus tilastojen näkökulmasta

9/2023

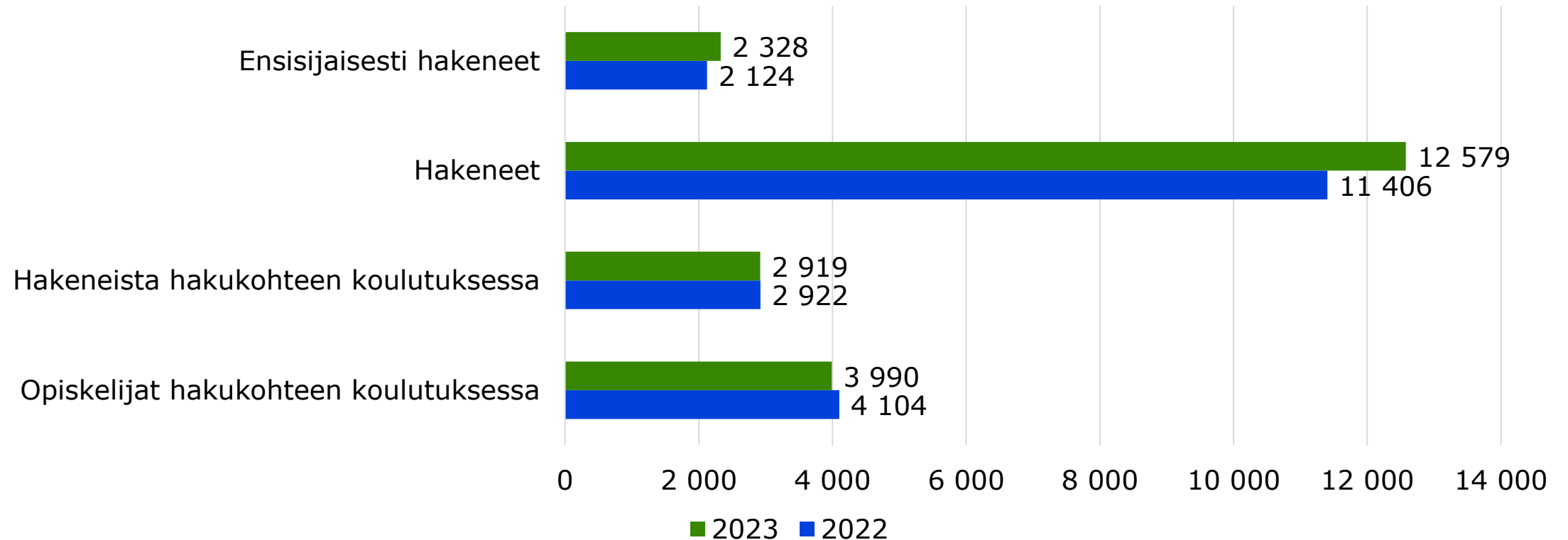


Hakeutumisvelvollisten toiminta 2023

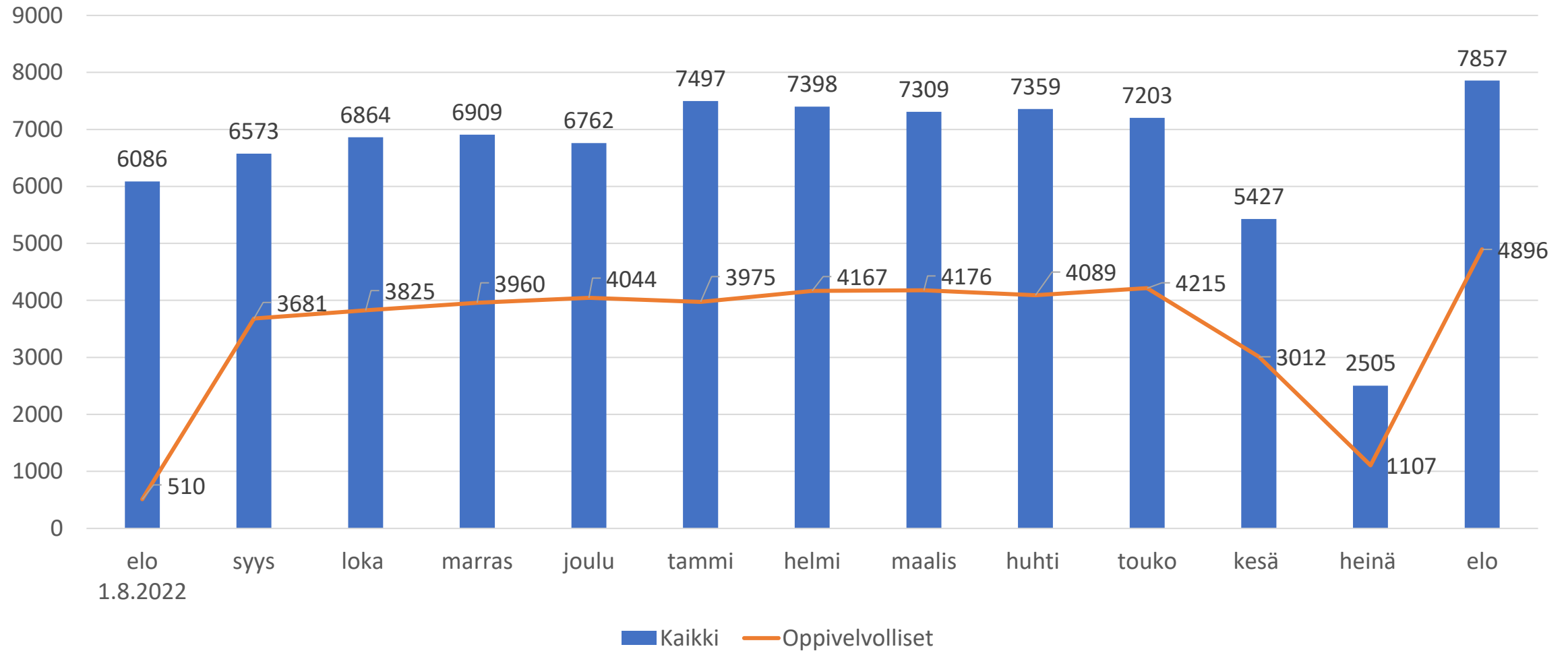
	Ensisijaisesti hakeneet	Hakeneet	Hakeneista hakukohteen koulutuksessa	Opiskelijat hakukohteen koulutuksessa
	65 184	65 202		
Aikuisten perusopetus	48	48	27	2 376
Ammatillinen perustutkinto	28 266	37 800	27 228	28 074
Ammattitutkinto	1-4	1-4		
IB-tutkinto	750	1 857	540	576
Lukiokoulutus	32 820	40 290	31 473	31 800
Tutkintokoulutukseen valmentava koulutus TUVA)	2 328	12 579	2 919	3 990
Työhön ja itsenäiseen elämään valmentava koulutus (TELMA)	609	795	564	639
Vapaan sivistystyön koulutus	1 056	1 497	549	633
Tieto puuttuu	12	12		

- Vuonna 2023 **4 % haki ensisijaisesti** TUVA-koulutukseen
- Kaikilta sijoilta hakijoita oli **19 % hakeutumisvelvollisista hakijoista.**

Hakeutumisvelvolliset TUVA-koulutuksessa

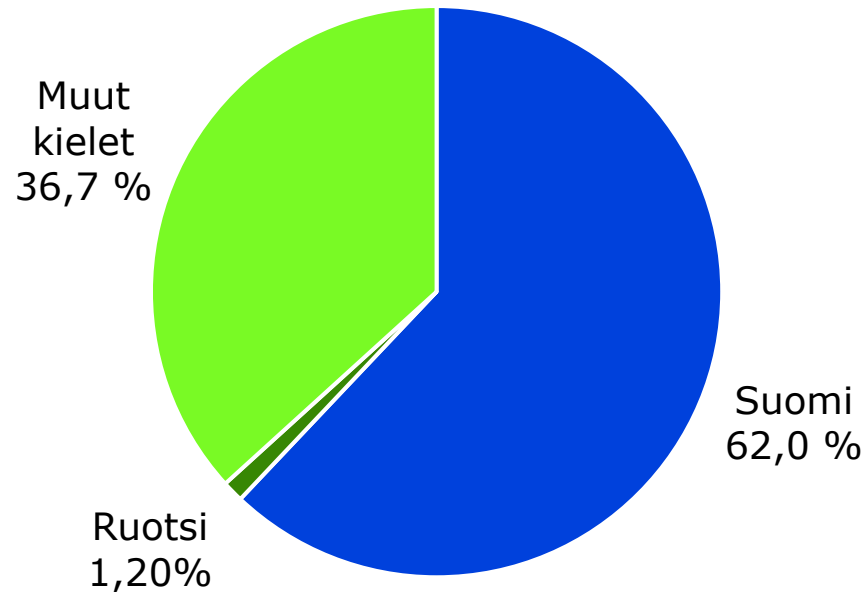


TUVA-koulutuksen opiskelijamäärät 2022-2023

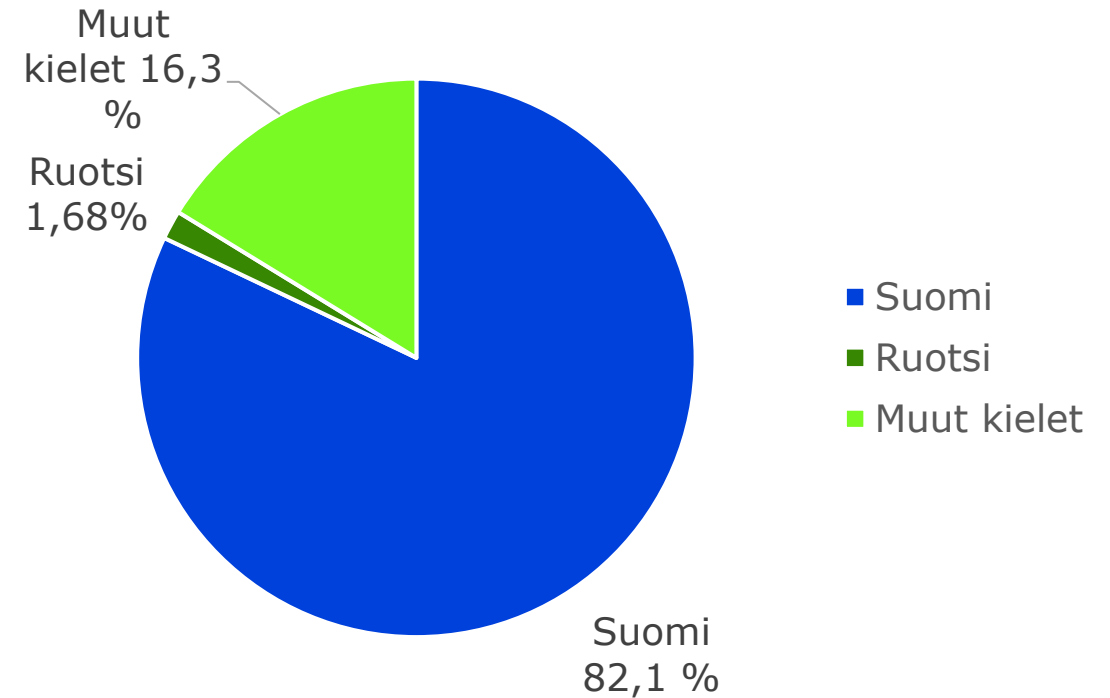


Opiskelijoiden äidinkieli väestörekisteritiedoissa (kevät 2023)

Kaikki TUVA-opiskelijat
kieliryhmittäin 1-4/2023, n=8796)



Oppivelvolliset TUVA-opiskelijat
kieliryhmittäin 1-5/2023, n=5001)



■ Suomi
■ Ruotsi
■ Muut kielet

- Huom. 19-vuotiaista 65 % muunkielisiä.