

Vaikuttavaa hankeviestintää

Aino Kivelä, Katariina Kivi, Minna Laatu sekä
eTwinning- ja EPALÉ-tukipalvelut
Erasmus+ -ohjelma
29.8.2024

Erasmus+
Muuttaa elämäsi – avartaa maailmaasi.



OPETUSHALLITUS
UTBILDNINGSTYRELSEN

Ohjelma

Tilaisuus
tallennetaan!

- Klo 14.00-15.00 Aloittaville Erasmus+ -hankkeille yhteinen vaikuttavuus- ja viestintäkoulutus
- Klo 15.00-15.30 Tietoa eTwinning- ja EPAL-verkkoalustoista viestinnän tukena (erilliset rinnakkaisryhmät Teamsissa)

Vaikuttavuusajattelu

- Lähtökohta: millaista muutosta halutaan saada aikaan?
- Millaiset askeleet vievät toivottuihin muutoksiin?
- Taustalla syy-seuraussuhteen pohdinta

Tavoitteiden pitäminen kirkkaana mielessä kaikessa päätöksenteossa ja viestinnässä vahvistaa hankkeiden vaikuttavuutta

Erasmus+ -ohjelman horisontaaliset painopisteet

- Osallisuus ja moninaisuus
- Digitaalisuus
- Ympäristövastuullisuus
- Yhteiskunnallinen osallistuminen, yhteiset arvot ja kansalaisvaikuttaminen



Lisätietoa: www.oph.fi/ohjelmat/painopisteet

Vaikuttavuuden monet ulottuvuudet

- Eri vaikutustasoja ja eri kokoisia hankkeita
 - Yksilötaso
 - Organisaatiotaso
 - paikallinen taso
 - kansallinen taso
 - Euroopan taso
 - globaalitaso
- Suunnitellut ja odottamattomat vaikutukset
- Lyhyen ja pitkän aikavälin vaikutukset



Erasmus+ -vaikuttavuustyökalu

Mika Kananen

Ohjelma-asiantuntija, Opetushallitus

Erasmus+
Muuttaa elämäsi – avartaa maailmaasi.



OPETUSHALLITUS
UTBILDNINGSTYRELSEN

LISÄTIETOJA

- www.oph.fi/vaikuttavuustyokalu

Oivaltamisen iloa työkalun parissa!



Tutustu työkalun esittelyvideoon



Erasmus+
Muuttaa elämäsi – avartaa maailmaasi.



OPETUSHALLITUS
UTBILDNINGSTYRELSEN

Tutustu muihin hankkeisiin

- Hankekokemukset teemoittain
oph.fi/fi/erasmus-hankkeet-esittelyssa
- Suomen Erasmus+ -hankkeet visualisoituina:
oph.fi/erasmus-hankkeet-visualisoituina
- Erasmus+ -ohjelman hanketietokanta:
<https://ec.europa.eu/programmes/erasmus-plus/projects/>
- Erasmus+ -ohjelman aikuiskoulutushankkeet EPALEssa:
<https://epale.ec.europa.eu/fi/tunnisteet/erasmus>

” Concordia res parvae crescunt ”
Pienestä kasvaa suurta yhdessä

Selvitykset digitaaliseen siirtymään, yhteiskunnalliseen osallistumiseen, yhteisiin arvoihin ja kansalaisvaikuttamiseen painottuneiden Erasmus+ - yhteistyöhankkeiden kokemuksista ja innovatiivisista käytännöistä

Minna Laatu

Erasmus+
Muuttaa elämäsi – avartaa maailmaasi.



OPETUSHALLITUS
UTBILDNINGSTYRELSEN

Teillä on hieno hanke, kertokaa siitä muillekin!



Erasmus+
Muuttaa elämäsi – avartaa maailmaasi.



OPETUSHALLITUS
UTBILDNINGSTYRELSEN

Miksi viestintää?

1. Parantaa hankkeen ja sen toteuttajien näkyvyyttä ja tunnettuutta
2. Auttaa löytämään uusia yhteistyökumppaneita sekä herättää kiinnostusta hanketta ja organisaatiota kohtaan
3. Motivoi ja sitouttaa hankkeessa mukana olevia
4. Edistää kokemusten ja hyvien käytäntöjen levittämistä

Sopimukselliset velvoitteet

- Hankkeella on velvoite kertoa hankkeen rahoituksesta tarkoituksenmukaisesti, avoimesti ja näkyvästi
- Viestinnän avulla levitetään tietoa hankkeen toiminnasta ja tuloksista
- Tulosten levittäminen (dissemination) on yksi EU-rahoituksen saamisen edellytyksistä ja siten osa hanketta
- Logot ja ohjeet verkkosivuillamme: bit.ly/Éplusviestinta



Euroopan unionin osarahoittama





Medfinansieras av Europeiska unionen



Co-funded by the European Union

Mitä opittu? Mikä muuttuu hankkeenne myötä? Miten hankkeenne vaikuttaa?



Esimerkki



Kuva: Unsplash

Erasmus-matkan kolmas päivä!

VS.

Leikkimäen koulu maailmalla: Erasmus-matkan 3. päivänä koulumme 4. ja 5. -luokkalaiset pääsivät tutustumaan puolalaisen kumppanikoulumme johdolla paikallisiin perinteisiin ja leikkeihin. Iloa ja naurua riitti ja oppilaat pärjäsivät hienosti englannin kielellä!

#ErasmusPlusFI #oppimisenilo
#tähänteidänomahashtag

@erasmusplusfinland

Erasmus+
Muuttaa elämäsi – avartaa maailmaasi.



OPETUSHALLITUS
UTBILDNINGSTYRELSEN

Esimerkki



Kuva: Unsplash

Erasmus-partnerit koolla Lyonissa!

VS.

Erasmus+ -hankkeemme partnerit vihdoin livenä koolla 🤩
Suunnittelimme terveystieteiden opetukseen yhteistä opintokokonaisuutta, jonka pilotointi alkaa ensi vuoden aikana. Pysy kuulolla!

#ErasmusPlusFI #teidänomahashtag

@erasmusplusfinland
@teidänomaorganisaatio

Erasmus+
Muuttaa elämäsi – avartaa maailmaasi.



OPETUSHALLITUS
UTBILDNINGSTYRELSEN

Esimerkki



Kuva: Unsplash

Erasmus-partnerit koolla Tanskassa!

VS.

Erasmus+ -hankkeemme partnerit vihdoin liveinä koolla 🥳 Keskustelimme Suomen ja Tanskan museoalan eroavaisuuksista ja vaihdoimme hyviä käytänteitä. Nappaamme parhaat ideat meidän museoomme!

#ErasmusPlusFI #teidänomahashtag

@erasmusplusfinland
@teidänomaorganisaatio

Erasmus+
Muuttaa elämäsi – avartaa maailmaasi.



OPETUSHALLITUS
UTBILDNINGSTYRELSEN

Vinkkejä viestintään

1

Kaikille ja kaikesta ei ehdi eikä voi viestiä - kannattaa miettiä, mikä on omalle hankkeelle tärkeää

2

Viestintä on helpompaa ja selkeämpää, kun kaikilla on yhteinen käsitys hankkeen pääviesteistä: mitä tavoitellaan, millä keinoin, miten osallistujat hyötyvät

3

Sisältö on tärkeä! - kiinnostavalle tarinalle riittää aina kuulijoita

4

Osallistujat mukaan kaikissa viestinnän vaiheissa: miten liikkuvuusjaksoille osallistuvat voisivat suunnitella ja toteuttaa hankkeen viestintää?

Kenelle tiedottaa

Oma organisaatio!

Lähimmät sidosryhmät / verkostot

Kunnan tasolla

Maakunnan tasolla

Valtakunnallisesti

Kansainvälisesti

- Tavoitteena on, että mahdollisimman moni hyötyisi hanketematatiikasta. Myös ne, jotka eivät ole osallistuneet.
- Tärkeää: suunnittele etukäteen, miten se tapahtuu!
- **Viestintä on KOKO hankkeen asia: osallista myös partnerit!**

Ideoita viestintään matalalla kynnyksellä



Kuka tekee, mitä ja miksi? Kuka hyötyy?
> Tekijät ja tarinat esiin! Suosi aktiivisia verbejä.




Päivitä esimerkiksi verkkoon sitä mukaa kuin jotain tapahtuu:
pohdintaa, kuvia, videoita, musiikkia yms.



Kerro / näytä, miten hankkeen näky organisatiossanne
arkipäivässä. Mikä muuttuu arjessa?

Mikä teidän hankkeellenne sopivin tapa viestiä?



Kysy
kaverilta!

- Hankkeen / organisaation verkkosivut
- Some: organisaation ja hankkeeseen osallistujien some-tilit
- Blogit
- Näyttely / virtuaalinen näyttely opitusta / hankkeen toiminnasta
- Videot
- Esittelyt sidosryhmätapaamisissa
- Työpajat
- Juttu paikallislehdessä tai alan/sektorin ammattilehdessä
- Paikallisradio

Tehtävä: tuumaustauko!



Kynä & paperi / Word /
puhelimien muistio



2 minuuttia aikaa



Keksi 3 tapaa, miten
voisitte viestiä
hankkeestanne ja
vaikuttavuudesta

Kerro meille hankkeesi viestintätoimista

- Vinkkaa hankkeesi blogipostaus, lehtijuttu yms. hankkeesi yhdyshenkilölle
- Ilmoittaudu kokemustarinan kertojaksi (tarina / video)
- Jaamme mielellämme juttujanne some-kanavillamme – tägää meidät postauksiin! Löydät kaikki käyttämämme sometilit verkkosivuiltamme: <https://www.oph.fi/fi/ohjelmat/logot-ja-viestintaohjeet-erasmus-hankkeille>
- Tule Erasmus+ -lähettilääksi Instagram-tilillemme! Lue lisää: <https://www.oph.fi/fi/ohjelmat/tervetuloa-erasmus-lahettilaaksi-instagramissa>



Hankeviestinnän muistilista

- Tee viestintäsuunnitelma
- Mieti hankeviestinnän tavoitteet
- Mieti kohderyhmät
- Valitse kanavat
- Hyödynnä somea
- Muista myös media
- Vinkkaa hankkeenne tapahtumista meille

Lisätietoja

- **Logot ja viestintäohjeet Erasmus+ -hankkeille**
 - www.oph.fi/fi/ohjelmat/logot-ja-viestintaohjeet-erasmus-hankkeille
→ sisältää mm. komission viestintäopas EU-hankkeille
- **Miksi hankkeen tuloksista kannattaa viestiä? Kolme hankekonkaria kertoo (YouTube)**
 - bit.ly/3hJ2tvI
- **Materiaaleja ja inspiraatiota kansainvälisyydestä viestimiseen:**
 - [Kansainvälisen osaamisen hyödyt – suuntaviivoja kansainvälistymiseen | Opetushallitus \(oph.fi\)](#)

Kysymyksiä?

Erasmus+

Muuttaa elämäsi – avartaa maailmaasi.

Klo 15-15.30:

Tietoa eTwinning- ja EPAL-verkkoalustoista viestinnän tukena (erilliset rinnakkaisryhmät Teamsissä)

eTwinning on helppoa ja hauskaa kansainvälisyyttä **perusopetuksessa** ja **toisella asteella**. Monikansallisessa luokkahuoneessa oppilaat voivat osallistua aktiivisesti erilaisiin projekteihin. eTwinningistä löytyy myös yhteistyöympäristö, johon voi tallentaa hankkeessa tuotettuja materiaaleja ja jota voi käyttää verkoneuvotteluihin.

EPAL on aikuisoppimisen verkkofoorumi, joka mahdollistaa hyvien käytäntöjen jakamisen ja verkostoitumisen sekä vuoropuhelun aikuisoppimisen ammattilaisten kesken. EPAL toimii aikuiskoulutushankkeiden viestinnän tukena koko hankkeen elinkaaren ajan.