



# VINKKEJÄ TIEDON LUOTETTAVUUDEN ARVIOINTIIN

## PYSÄHDY.



Check list!

## ARVIOI JULKAISUN LUOTETTAVUUTTA.

1.

Tutki julkaisua huolellisesti.

2.

Älä jää otsikoihin. Lue koko juttu.  
Kuka on julkaisija? Tarkastele kuvia.

3.

Näyttääkö jokin asiaankuulumattomalta?  
Onko kuvan sijainti tunnistettavissa?

4.

Onko sama sisältö löydettävissä muualta?

5.






Milloin ensimmäinen versio on kuvattu,  
ladattu tai jaettu?

6.

Mitä ajatuksia julkaisu herättää? Mitä  
tunteita julkaisu herättää? Miksi?

7.

Pyydä julkaisijalta lisätietoa.  
Tee tarkentavia kysymyksiä.



Pureudu vielä syvemmälle. Selvitä taustoja.

Onko sisällön jakanut henkilö tai organisaatio tunnistettavissa?  
Löytyykö taustatietoja? Vaikuttaako kuva aidolta?

Sopivatko kuvat, videot ja muu sisältö järkevästi yhteen  
huomioiden konteksti, jossa ne esitetään?

Levittävätkö tiedotusvälineet tai organisaatiot samanlaisia kuvia  
tai videoita? Vahvistavatko asiantuntijat sisällön todeksi?

Onko julkaisuajankohdassa jotakin, mikä ei täsmää  
varmistettujen tietojen kanssa?

Vaikuttaako julkaisussa jokin asia liian hyvältä ollakseen totta?  
Keskustele muiden kanssa julkaisun herättämistä ajatuksista.

Liittyykö sisältöön varmistamattomia väitteitä, tapahtumia tai  
tarinoita? Vastasiko saatu lisätieto kaikkiin kysymyksiin?

# KIRJOITA OMIA HAVAINTOJASI.

1.

2.

3.

4.

Nimi:

Linkki julkaisuun, jonka luotettavuutta arvioin:

5.

6.

7.