



FINNISH NATIONAL
AGENCY FOR EDUCATION

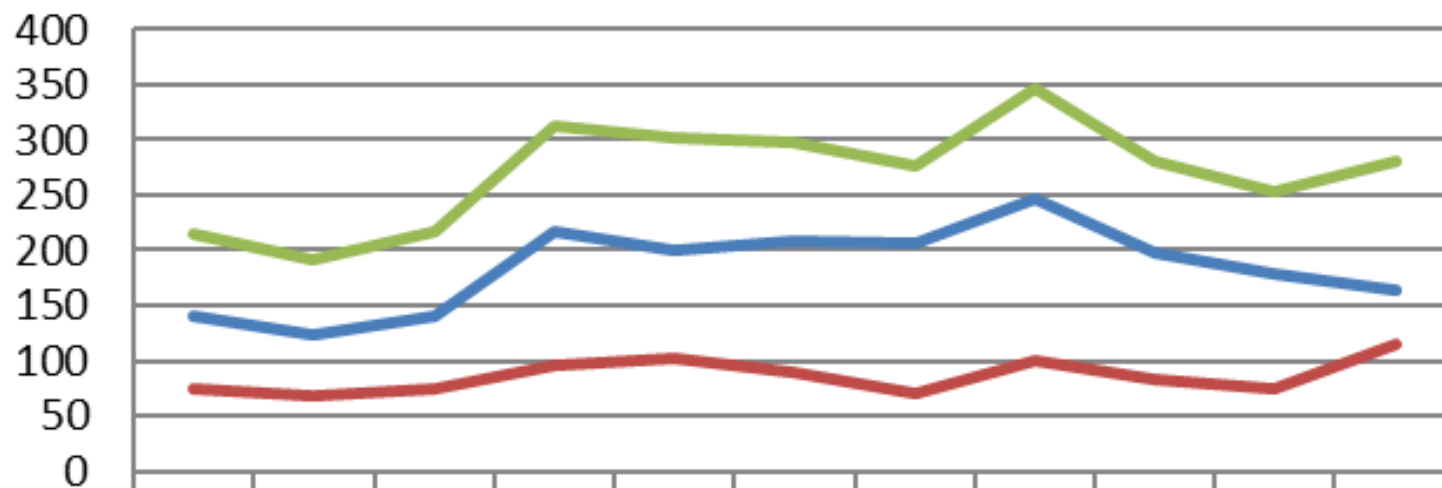
FIRST- ja muita Venäjä- tilastoja

Saara Korhonen
Koordinaattoritapaaminen
16.11.2018



Opiskelijaliikkuvuus

FIRST: Opiskelijaliikkuvuus 2006-2017

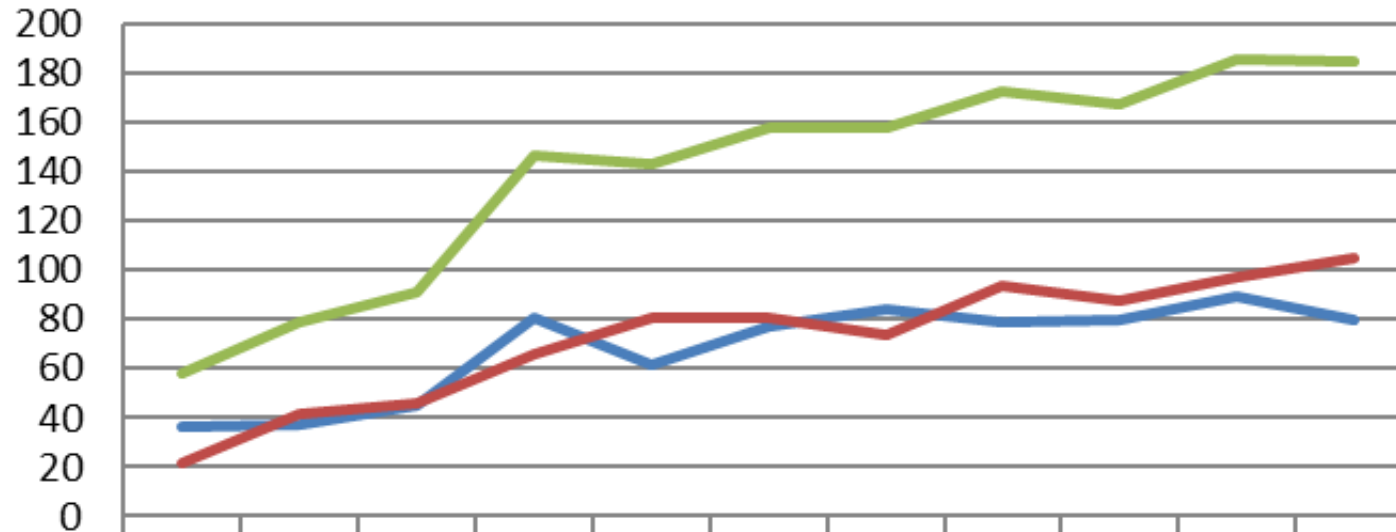


	2006	2007	2008	2009	2010	2011	2012	2013	2014	2015	2016
	-	-	-	-	-	-	-	-	-	-	-
	2007	2008	2009	2010	2011	2012	2013	2014	2015	2016	2017
— Saapuvat	140	124	141	216	199	209	206	246	197	179	163
— Lähtevät	74	68	75	96	102	89	70	101	84	75	116
— Yhteensä	214	192	216	312	301	298	276	347	281	254	281

- Yhteensä 2020 saapunutta venäläistä opiskelijaa
- Yhteensä 950 lähtenyttä suomalaista opiskelijaa
- **Kaikkiaan** ohjelman puitteissa on liikkunut vuosina 2006-2017 **2972 vaihto-opiskelijaa**

Opettajaliikkuvuus

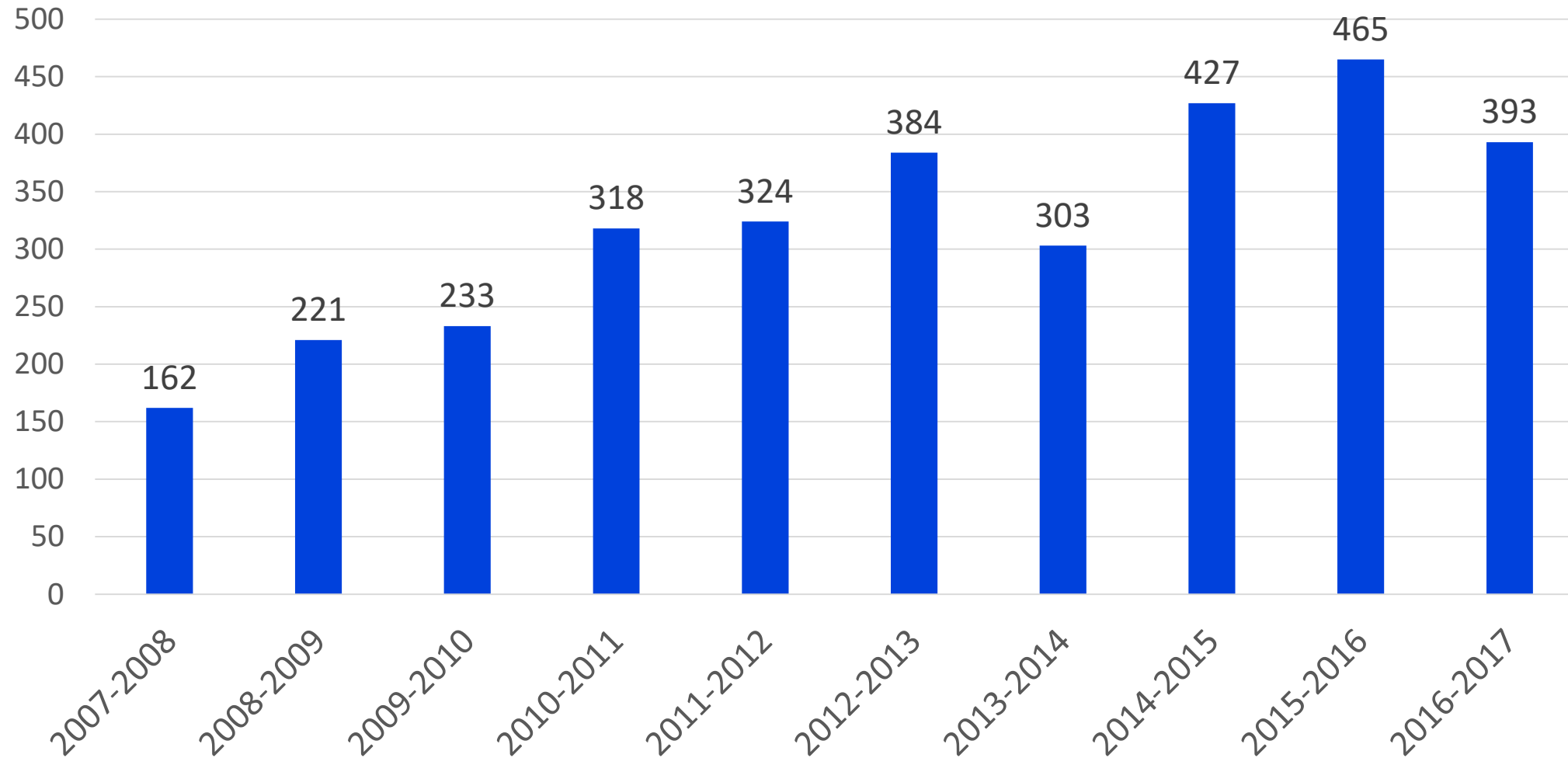
FIRST: Opettajaliikkuvuus 2006-2017



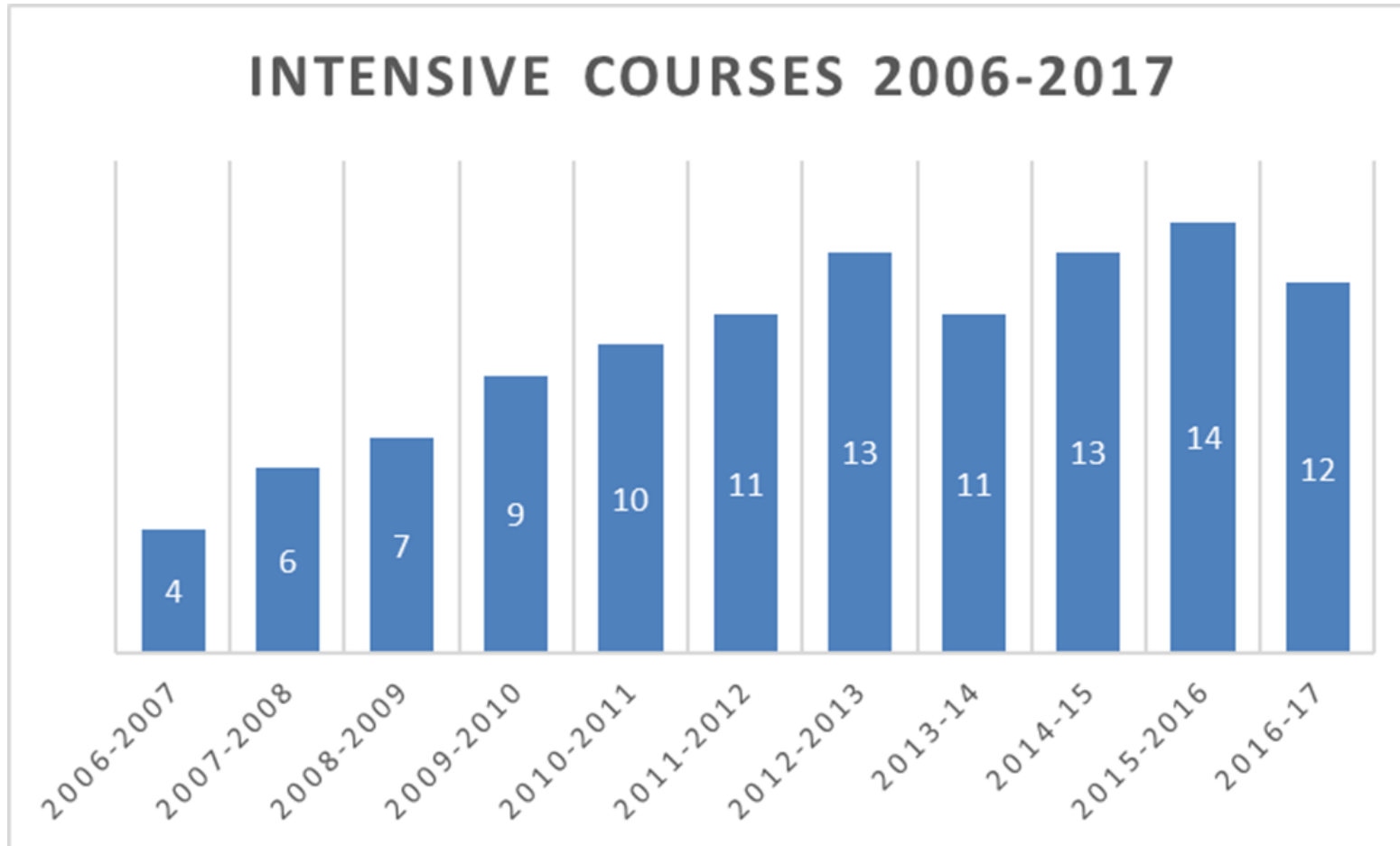
	2006-2007	2007-2008	2008-2009	2009-2010	2010-2011	2011-2012	2012-2013	2013-2014	2014-2015	2015-2016	2016-2017
Saapuvat	36	37	45	81	62	77	84	79	80	89	80
Lähtevät	22	42	46	66	81	81	74	94	88	97	105
Yhteensä	58	79	91	147	143	158	158	173	168	186	185

- Yhteensä 750 saapunutta venäläistä opettajaa
- Yhteensä 796 lähtenyttä suomalaista opettajaa
- **Kaikkiaan** ohjelman puitteissa on tapahtunut vuosina 2006-2017 **1546 opettajavaihtoa**

FIRST intensiiviosallistujat 2007-2017

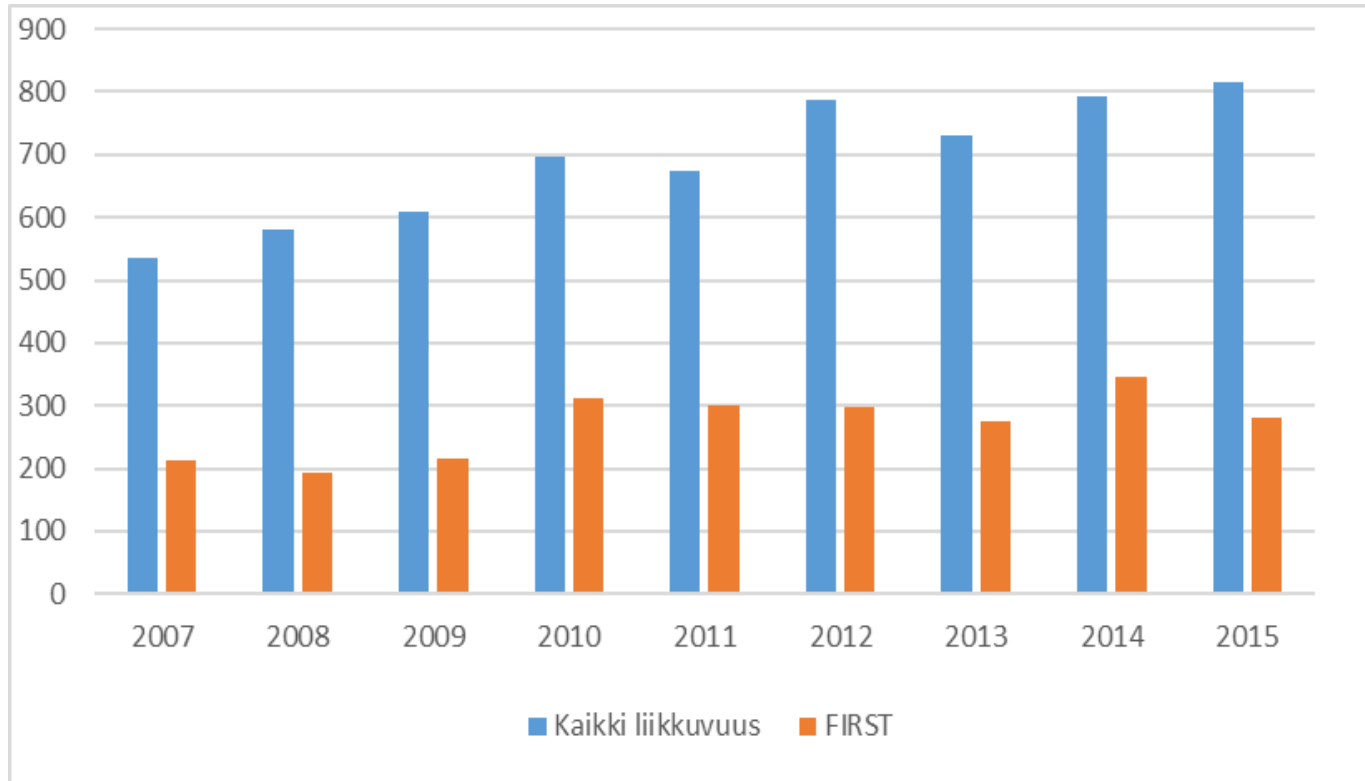


Intensiivikurssit



Kaikkiaan vuosina 2006-2017 on toteutunut **110 intensiivikurssia**

FIRST:in osuus kaikesta Venäjä-liikkuvuudesta



- FIRST-ohjelman puitteissa on liikkunut keskimäärin 39% kaikista Suomen ja Venäjän väliseen liikkuvuuteen osallistuneista opiskelijoista vuosina 2007-2015

FIRST 2016 tilastoja

Opiskelijat	Ikä
Lähteneet	24,59
Saapuneet	21,36

Opiskelijat	Opintopisteitä
Lähteneet	27,66
Saapuneet	27,48

Opiskelijat	Vuosikurssi
Lähteneet	2,53
Saapuneet	2,60

Opiskelijat	Tuen määrä
Lähteneet	1477,89
Saapuneet	1355,28

Opiskelijat	Vaihdon kesto	
Lähteneet	4,82	kk
Saapuneet	4,51	kk

FIRST 2016 tilastoja

Apurahojen käyttöaste	
Opiskelijat	82 %
Opettajat	78 %
Intensiivi	80 %

Opettajat	Tuen määrä
Lähteneet	316,98
Saapuneet	312,95

Opettajat	Vaihdon kesto pv
Lähteneet	5,06
Saapuneet	4,96

FIRST 2016 osallistujien sukupuolijakauma

OPET	NAISET	MIEHET
RU	78 %	22 %
FI	57 %	43 %

OPIKELIJAT	NAISET	MIEHET
RU	70 %	30 %
FI	51 %	48 %

INTENSIIVI	NAISET	MIEHET
RU	61 %	39 %
FI	62 %	38 %

Suosituimmat alat FIRST:ssä vuonna 2016

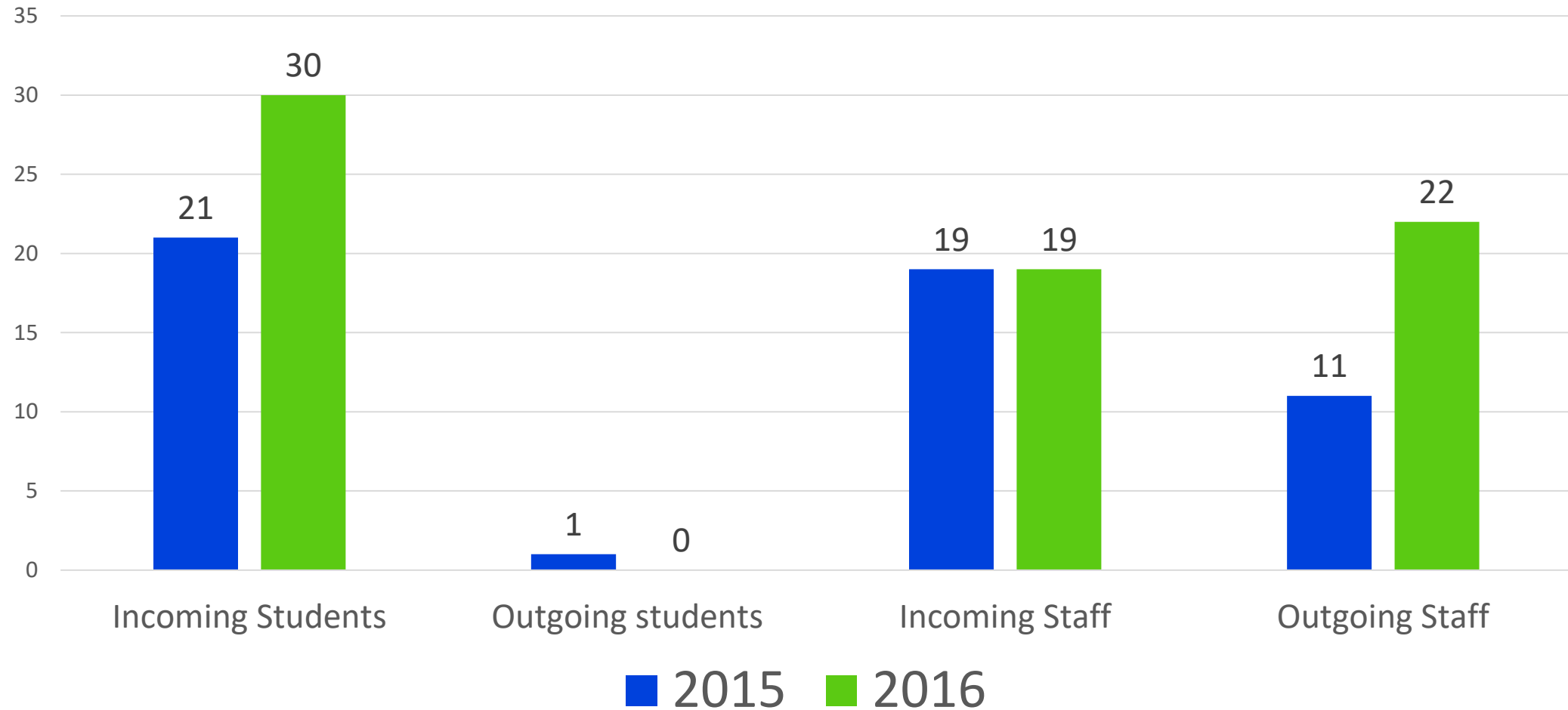
Opiskelijat	
International business	26 %
Business	8 %
Tourism	8 %
Engineering	8 %
Art	8 %

Opettajat	
Intercultural communication	23 %
Business	11 %
International business	11 %
Engineering	10 %
Languages	7 %

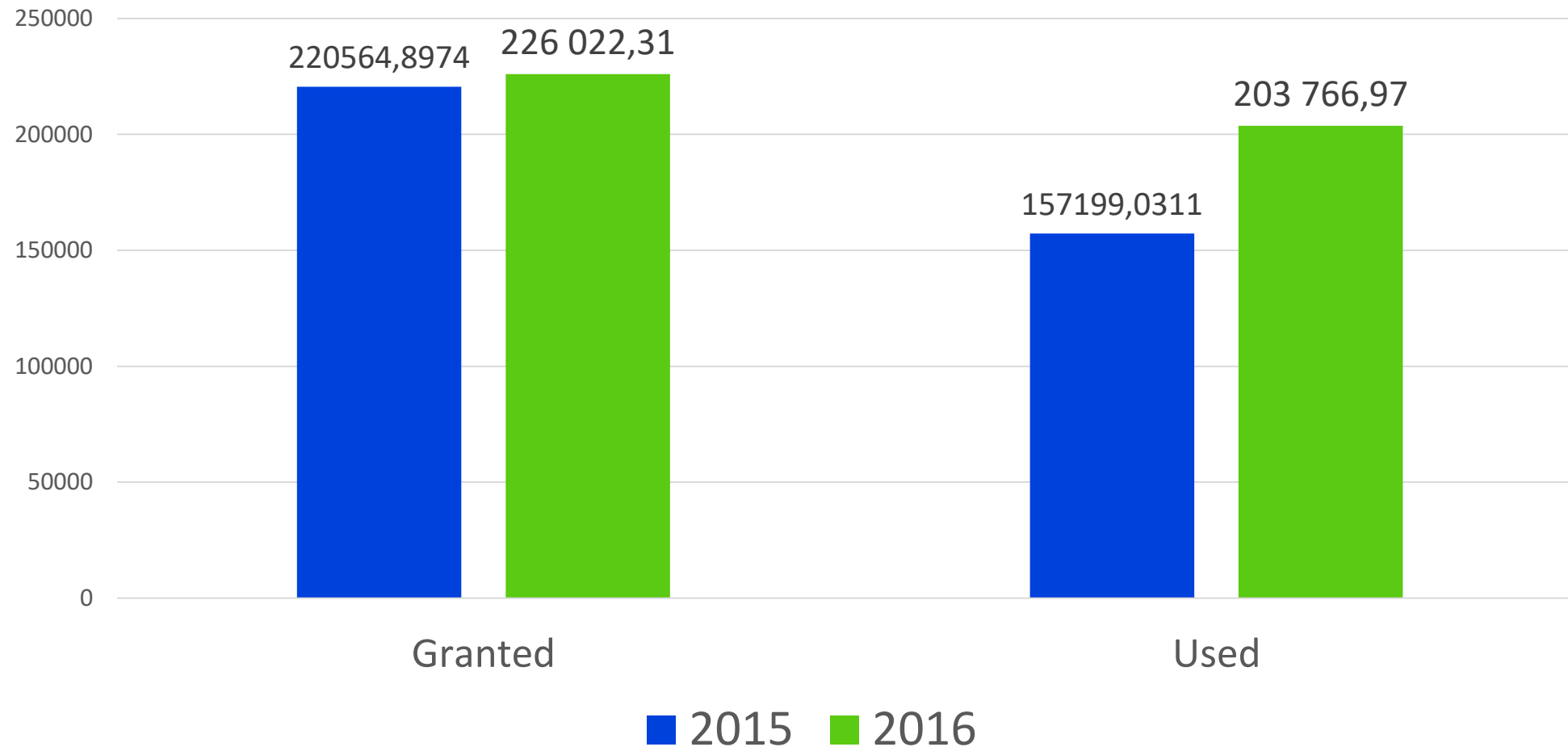
Intensiiviosallistujat	
Engineering	29 %
Social work	9 %
International relations	9 %
International Graduate School of Management	7 %
Educational science	6 %
Administration	6 %

*Kaikkien osallistujien alaa ei ilmoitettu

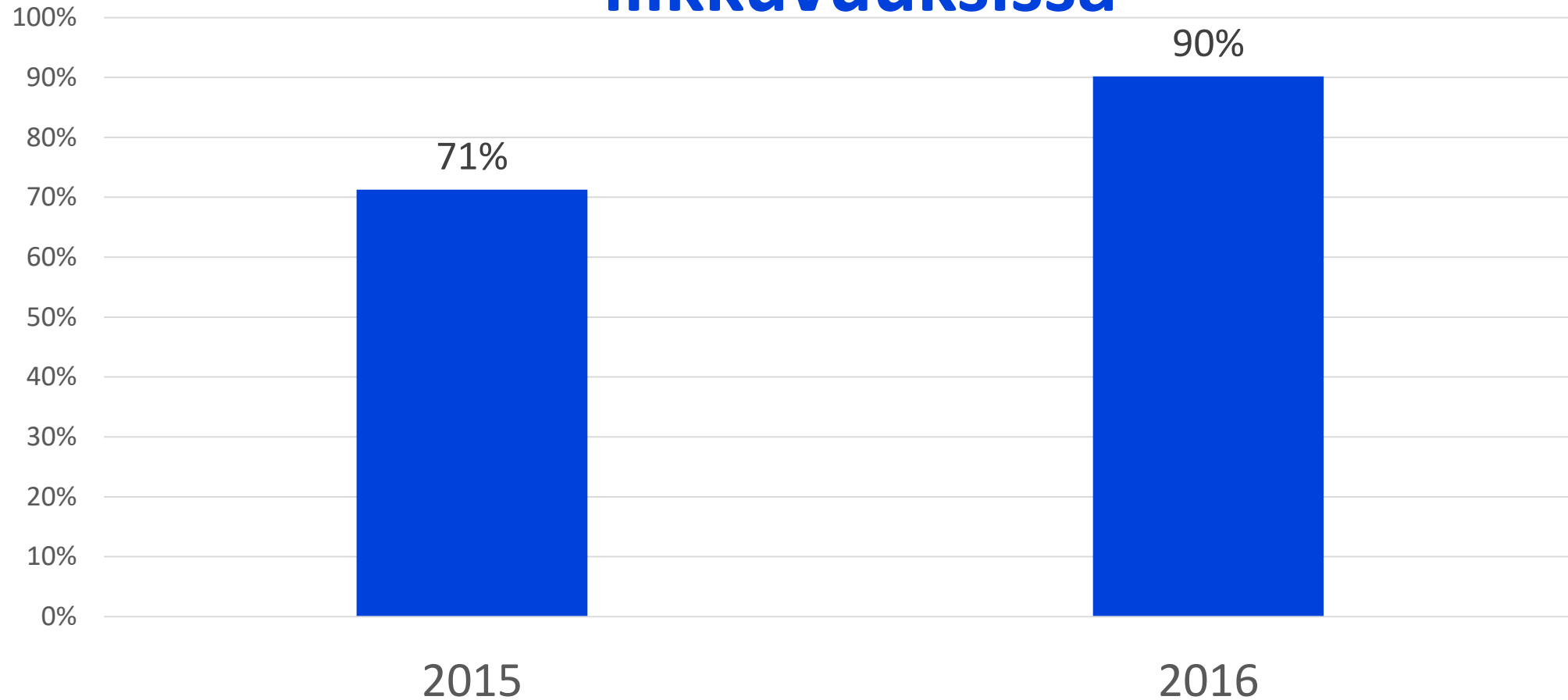
ERASMUS+ Globaali: Venäjä



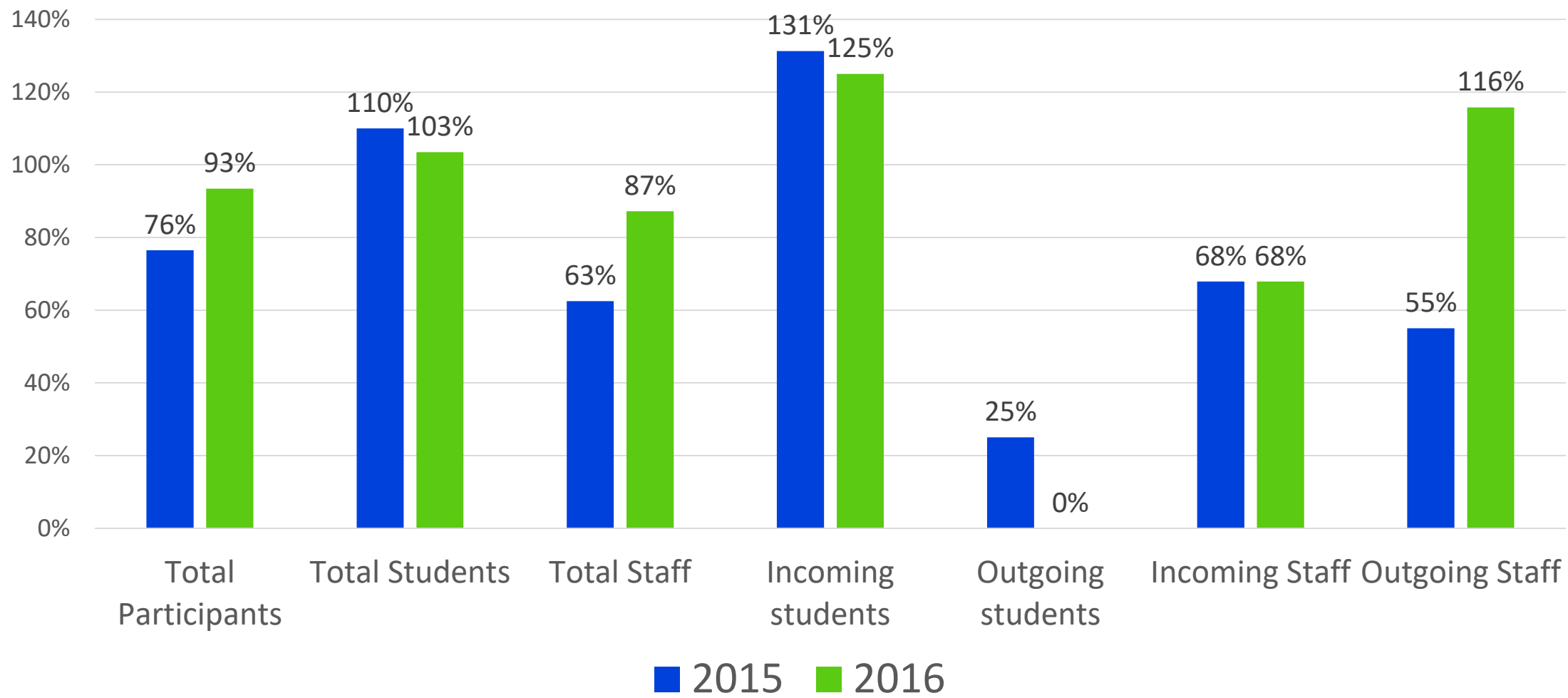
Globaalin budjetti: Venäjä



Globaalin budjetin käyttöaste Venäjäliikkuvuudessa



Liikkuvuuksien toteutuminen Globaalissa



Venäläisiä korkeakouluja Globaalissa

- Higher School of Economics, St Petersburg
- M.V. Lomonosov Moscow State University
- Plekhanov Russian University Of Economics (Moscow)
- Tomsk State University
- Tomsk Polytechnic University
- Udmurt State University
- Kazan Federal University
- Mari State University
- Bauman Moscow State Technical University
- St. Petersburg State University Faculty Of Economics
- Moscow State Institute Of International Relations University
- Saint Petersburg State Forest Technical University Named After S.M. Kirov
- P.G. Demidov Yaroslavl State University
- North-eastern Federal University Named After M.K.Ammosov (Yakutsk)
- Ural Federal University
- St.Petersburg State University Of Film And Television
- Irkutsk State University
- Perm State University
- Russian University Of Transport (Miit) (Moscow)
- Moscow State Institute For The Industry Of Tourism N. A. Yuri Senkevich
- South Ural State University
- Ogarev Mordovia State University (Saransk)
- Southern Federal University (Rostov)
- Petrozavodsk State University

Suosituimmat koulut FIRST 2016

Lähteneet opiskelijat

Saint Petersburg State University of Economics	32 %
St Petersburg State University	24 %
Peter the Great St. Petersburg Polytechnic University	8 %
ITMO University	5 %
Graduate School of Management	5 %

Lähteneet opettajat

Peter the Great St. Petersburg Polytechnic University	23 %
St. Petersburg State University of Economics	15 %
Saint Petersburg State University	11 %
St Petersburg State Forest Technical University	8 %
St. Petersburg State University of Architecture...	6 %

Lähteneet intensiiviosallistujat

Herzen State Pedagogical University	31 %
National Mineral Resources University	16 %
Higher School of Economics - St. Petersburg	13 %
Peter the Great Saint-Petersburg Polytechnic Universit	12 %
Pskov State University	9 %

Saapuneet opiskelijat

Peter the Great St. Petersburg Polytechnic University	15 %
St Petersburg State University	13 %
ITMO University	12 %
St Petersburg State University of Economics	11 %
Herzen State Pedagogical University of Russia	7 %

Saapuneet opettajat

Peter the Great St. Petersburg Polytechnic University	19 %
St. Petersburg State University of Economics	18 %
St. Petersburg Forest Technical University	13 %
St. Petersburg State University	12 %
Herzen State Pedagogical University	6 %

Saapuneet intensiiviosallistujat

National Mineral Resources University	23 %
Herzen State Pedagogical University	20 %
Peter the Great St. Petersburg Polytechnic University	13 %
Higher School of Economics - St. Petersburg	10 %
St. Petersburg State University	8 %

Erasmus+ globaalin 2016 loppuraporteista poimittua:

- ongelmia lähtevien vaihtojen toteuttamisessa koska ei tarpeeksi kiinnostusta
- venäläisten koulujen aktiivisuus yhteistyössä vaihtelee
- Hyväksilukuongelmat
- Kommunikaatio-ongelmia
- joustavuussäännökset auttaneet toteuttamaan lisää liikkuvuuksia

FIRST 2016 loppuraporteista poimittua:

- Erot kielitaidossa ja työskentelytyyleissä
- Ei tarpeeksi opintoja englanniksi Venäjällä
- suomalaiset opiskelijat eivät osaa venäjää
- Muut vaihtokohteet kiinnostavat enemmän
- Poliittinen tilanne ja kitka vaikuttanut?
- Harjoittelu+opiskelu-yhdistelmä on lisännyt suomalaisten opiskelijoiden kiinnostusta, viisumi silloin helpompi järjestää?

Lisää FIRST 2016 loppuraporteista poimittua

- Kasvanut työtaakka ja taloudelliset esteet vaikeuttaneet opettajavaihtoja
- Venäjän markkinoimiseen vaihtokohtena on laitettu enemmän resursseja
- Vaihtopalautteita ja -blogeja hyödynnetty markkinoinnissa
- Tärkeää myös infota vaihto-opintojen muuttamisesta omaan tutkintoon
- Opiskelijoilla paineet suorittaa tarpeeksi opintopisteitä
- Venäjältä innostuneet opettajat hyviä markkinoijia opiskelijoille



FINNISH NATIONAL
AGENCY FOR EDUCATION

Kiitos!

