

# Organisation ID (OID) -tunnuksen luominen

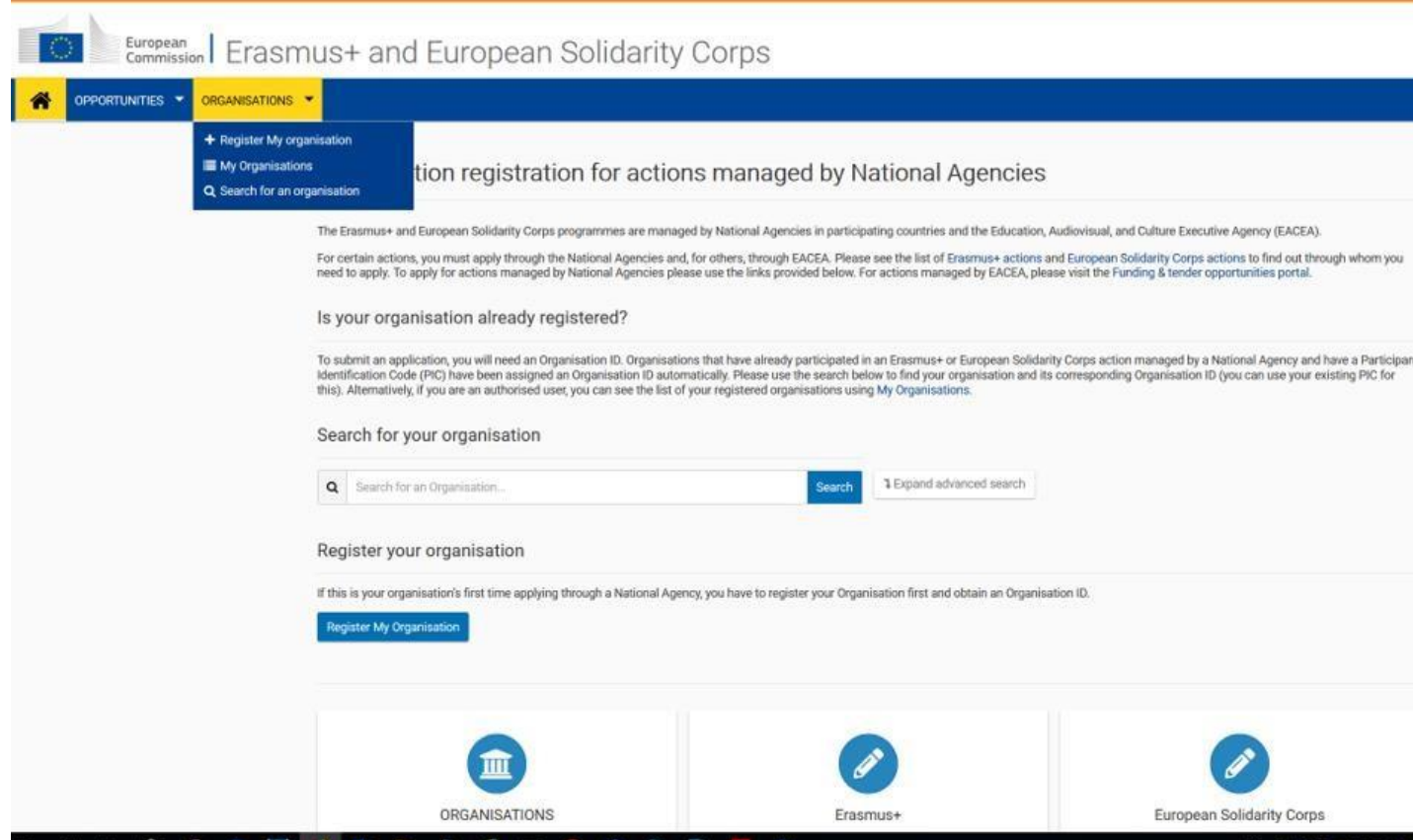
**OID-portaali osoitteessa:** <https://webgate.ec.europa.eu/erasmus-esc/organisation-registration/screen/home>

1. **Kirjaudu OID-portaaliin EU Login -tunnuksellasi.** Mikäli sinulla ei vielä ole EU Login -tunnusta, hanki sellainen [tämän ohjeen](#) avulla.
2. Tarkasta OID-järjestelmästä, onko organisaatiollasi jo olemassa oleva OID-tunnus. Jos organisaatiollanne on ollut jo aikaisemmin käytössä PIC-koodi, järjestelmä on luonut siitä automaattisesti OID-tunnuksen. Voit tarkistaa asian OID-portaalissa syöttämällä organisaatiosi nimen kohdassa: Organisations >> Search for an organisation.”


3. Mikäli organisaatiollanne ei ole vielä OID-tunnusta:

valitse **Organisations >>**  
**Register My Organisation**

ja paina **Edit** -painiketta  
keskellä näyttöä



The screenshot shows the 'Erasmus+ and European Solidarity Corps' portal. The top navigation bar includes 'OPPORTUNITIES' and 'ORGANISATIONS'. The 'ORGANISATIONS' menu is expanded, showing options: '+ Register My organisation', 'My Organisations', and 'Search for an organisation'. The main content area is titled 'Organisation registration for actions managed by National Agencies'. It contains a search bar with the placeholder text 'Search for an Organisation...' and a 'Search' button. Below the search bar, there is a section titled 'Register your organisation' with a 'Register My Organisation' button. The page also features a footer with icons for 'ORGANISATIONS', 'Erasmus+', and 'European Solidarity Corps'.

- Vain punaisella tähdellä merkityt kentät ovat pakollisia täydennettäviä.
- Voit tallentaa/luoda tunnuksen vasta sitten, kun kaikki pakolliset kentät on täydennetty sivun vasemmalla laidalla näkyvän valikon kaikista osioista: Organisation data, Legal address ja Organisation Contact Person.
- Täytä tiedot järjestyksessä, sillä kentät muuttuvat tekemiesi valintojen mukaan. Seuraavalle sivulle pääset ainoastaan täydentämällä kaikki pakolliset kentät.
-  - kuvakkeesta saat lisätietoa.

## Organisation data

### a natural person

= yksityishenkilö

### a legal person

= oikeushenkilö, esim. kunta, yritys tai yhdistys

### private entity

= yksityinen yritys

### public body

= julkisyhteisö

### non profit

= voittoa tavoittelematon

### for profit

= voittoa tavoitteleva

### NGO

= non-governmental organisation

= kansalaisjärjestö

Organisation data

Legal address

Organisation Contact Person

Authorised Users


Accreditations


Documents


Your organisation's information is incomplete. Please navigate to one of the sections above and fill in all necessary fields.


[Update my organisation](#)


### Organisation data


PIC 


Legal name  \*  466


Business name   428


Legal status   International organisation


 \*  a natural person  a legal person


 \*  private entity  public body


 \*  non-profit  for profit


  sme

Official language  \*  466


Establishment/registration country  \*  466



Region   466


Legal form  \*  466

VAT number  \*  80

VAT number not applicable

Registration number   75

Registration date   

Registration authority   475

Jätä PIC -kohta huomioimatta

Merkitse organisaatiosi tiedot oikein.

Valitse sopiva vaihtoehto. Päiväkodeille ja kouluille UNKNOWN on yleensä oikea valinta.

# Legal address



## EAC Organisation Registration system

Organisation ID :  STATUS :

- Organisation data
- Legal address**
- Organisation Contact Person
- Authorised Users
- Accreditations
- Documents

**Organisation**  
Legal Address

Street name and number <b>i</b> *	<input type="text" value="Kadunnimi 10"/>	288
City <b>i</b> *	<input type="text" value="Kunta"/>	94
P.O. Box <b>i</b>	<input type="text" value="P.O. Box"/>	100
Postal code <b>i</b> *	<input type="text" value="000150"/>	94
Main phone <b>i</b> *	<input type="text" value="+358"/> <input type="text"/>	37
Fax <b>i</b>	<input type="text" value="Fax"/>	50
Secondary phone <b>i</b>	<input type="text" value="Secondary phone"/>	50
Website <b>i</b>	<input type="text" value="Website"/>	500

**!** Your organisation's information is incomplete. Please navigate to one of the sections above and fill in all necessary fields.

[Update my organisation](#)

# Organisation Contact Person

Huomaa, että OID-koodin luomisen aikana kohdassa "Organisation Contact" annetut henkilön nimitiedot jäävät pysyväksi tiedoksi.

The screenshot shows a web form for updating an organisation's contact person information. The form is titled "Organisation" and "Organisation Contact Person". It contains several input fields and checkboxes. A blue sidebar on the left contains navigation links: "Organisation data", "Legal address", "Organisation Contact Person", "Authorised Users", "Accreditations", and "Documents". A warning message in the sidebar states: "Your organisation's information is incomplete. Please navigate to one of the sections above and fill in all necessary fields." Below this message is a button labeled "Update my organisation".

Callouts provide additional information:

- A yellow callout points to the "Professional e-mail" field, which contains "sinun.nimi@mail.com". The text says: "Professional e-mail = EU Login -tunnuksessa käytetty sähköpostiosoitteesi".
- A yellow callout points to the "Use organisation address?" checkbox, which is unchecked. The text says: "Jos laitat ruksin, tieto siirtyy edelliseltä sivulta".
- A yellow callout points to the "Update my organisation" button. The text says: "Lopuksi paina napista ja saat samalla näytölle OID-tunnuksen".

The form fields include:

- Title (100)
- First name (100) \*
- Last name (86) \*
- Department (200)
- Position in the organisation (200)
- Professional e-mail (81) \*
- Use organisation phones? (checkbox)
- Main phone (50) \*
- Fax (50)
- Secondary phone (50)
- Use organisation address? (checkbox)
- Street name and number (300) \*
- Country (dropdown)
- Region (dropdown)
- City (100) \*
- P.O. Box (100)
- Postal code (100) \*

## Authorized users

**Kun olet saanut OID -tunnuksen, muista lisätä muita käyttäjiä.** Näin varmistatte tietojenne muutettavuuden, vaikka organisaatiossanne tulisi henkilöstövaihdoksia. Lisättävillä henkilöillä (sähköpostiosoitteilla) tulee olla EU Login -tunnus. Huomaa, että OID-koodin luomisen aikana kohdassa "Organisation Contact" annetut henkilön nimitiedot jäävät pysyväksi tiedoksi.

European Commission | EAC Organisation Registration system

Organisation ID: [redacted] STATUS: REGISTERED [redacted]

Authorised Users 2 result(s) found

Name	Email	Actions
[redacted]	[redacted]	[edit] [delete]

Search [input] Add new +

Your organisation's information is incomplete. Please navigate to one of the sections above and fill in all necessary fields.

Update my organisation

Tallenna tiedot Update my organisation -napista

Paina Add new -napista

## Documents = pakolliset liitteet

Organisaatioiden on osana rekisteröitymisprosessia myös ladattava seuraavat asiakirjat, joilla osoitetaan organisaation oikeudellinen muoto sekä taloudelliset edellytykset.

Legal Entity ja Financial Identification -lomakkeet ladattavissa osoitteessa: [https://ec.europa.eu/info/funding-tenders/how-eu-funding-works/information-contractors-and-beneficiaries/forms-contracts\\_fi](https://ec.europa.eu/info/funding-tenders/how-eu-funding-works/information-contractors-and-beneficiaries/forms-contracts_fi)

### 1. **Legal Entity** (oikeussubjektilomake)

- Natural Person = luonnollinen henkilö | Private Companies = yksityinen yritys | Public Law Body = julkisyhteisö
- Oikeussubjektilomake täytetään koulutuksen järjestäjän tiedoin eli kunnan, säätiön, tms. Lomakkeen allekirjoittaa kunnassa allekirjoitusoikeuden omaava henkilö, esim. sivistystoimenjohtaja tai kunnanjohtaja. Huom. Rehtori ei voi toimia allekirjoittajana kunnan puolesta.
- Yksityiskoulut valitsevat oikeussubjektilomakkeeksi yksityisoikeudellinen elin (private law body)
- Nuorten vapailla ryhmillä oikeussubjektilomakkeelle tulee yhdyshenkilön tiedot ja allekirjoitus. Liitteeksi kopio henkilökortista tai passista.

### 2. **Official Supporting Documents** (oikeussubjektilomakkeen liite)

- Organisaatiolta (ei päiväkodit, peruskoulut, lukiot) mukana pitää olla jäljennös perustamispäätöksestä tai säädöksestä, tai muu kansallisen viranomaisen antama todistus, josta organisaation olemassaolo voidaan todeta (esim. PRH:n tai YTJ:n).
- päiväkodit, peruskoulut ja lukiot täyttävät Koulujen ja päiväkotien perustietolomakkeen (rehtori tai päiväkodinjohtaja allekirjoittaa). Lomake osoitteessa: [https://www.oph.fi/sites/default/files/documents/liite\\_yleissivistavan\\_koulutuksen\\_ja\\_paivakotien\\_oikeussubjektilomakkeeseen-1.docx](https://www.oph.fi/sites/default/files/documents/liite_yleissivistavan_koulutuksen_ja_paivakotien_oikeussubjektilomakkeeseen-1.docx)

### 3. **Financial Identification** (tilitietolomake)

- Oppilaitosten tilitietolomakkeen allekirjoittaa koulutuksen järjestäjän allekirjoitusoikeuden omaava henkilö (esim. kunnallisen päiväkodin/peruskoulun/lukion lomake allekirjoitetaan kunnassa; rehtorin/päiväkodinjohtajan allekirjoitus ei riitä) sekä pankin edustaja.
- Pankin edustajan allekirjoitus ja leima voidaan korvata liittämällä mukaan kopio tuoreen tiliotteen etusivusta, josta käyvät ilmi seuraavat tiedot: tilin nimi, tilinumero ja pankin nimi.
- Merkitään pankin sijaintimaa, vaikka hakijaorganisaatio olisikin virallisesti rekisteröity jossakin toisessa maassa.

Organisation ID : [redacted] STATUS : REGISTERED [redacted]

Documents 0 document(s) found

Please upload any relevant documents here.

File Name	Document type	Date/time (dd-mm-yyyy hh:mm:ss)
1		

**Lataa asikirjat Add document -napista**

Your organisation's information is incomplete. Please navigate to one of the sections above and fill in all necessary fields.

Update my organisation

Document Type:

Legal Entity

Financial ID form-Bank Account

Attachment of the Bak Account Statement

Registration Document