



Organisation ID (OID) -tunnuksen luominen


OID-portaali osoitteessa: <https://webgate.ec.europa.eu/erasmus-esc/organisation-registration/screen/home>

1. **Kirjaudu OID-portaaliin EU Login -tunnuksellasi.** Mikäli sinulla ei vielä ole EU Login -tunnusta, hanki sellainen [tämän ohjeen](#) avulla.
2. Tarkasta OID-järjestelmästä, onko organisaatiollasi jo olemassa oleva OID-tunnus. Jos organisaatiollanne on ollut jo aikaisemmin käytössä PIC-koodi, järjestelmä on luonut siitä automaattisesti OID-tunnuksen. Voit tarkistaa asian OID-portaalissa kohdassa: Organisations >> Search for an organisation.
3. Mikäli organisaatiollanne ei ole vielä OID-tunnusta:

valitse Organisations >>
Register My Organisation

ja paina Edit -painiketta
keskellä näyttöä

The screenshot displays the 'Erasmus+ and European Solidarity Corps' portal. The top navigation bar includes 'OPPORTUNITIES' and 'ORGANISATIONS'. A dropdown menu under 'ORGANISATIONS' shows options: '+ Register My organisation', 'My Organisations', and 'Search for an organisation'. The main content area is titled 'Organisation registration for actions managed by National Agencies'. It contains a paragraph explaining that the programmes are managed by National Agencies and EACEA. Below this, there is a section 'Is your organisation already registered?' with instructions on how to find an existing Organisation ID using a search bar. At the bottom, there is a 'Register your organisation' section with a 'Register My Organisation' button. The footer features three icons: 'ORGANISATIONS', 'Erasmus+', and 'European Solidarity Corps'.

- Vain punaisella tähdellä merkityt kentät ovat pakollisia täydennettäviä.
- Voit tallentaa/luoda tunnuksen vasta sitten, kun kaikki pakolliset kentät on täydennetty sivun vasemmalla laidalla näkyvän valikon kaikista osioista: Organisation data, Legal address ja Organisation Contact Person.
- Täytä tiedot järjestyksessä, sillä kentät muuttuvat tekemiesi valintojen mukaan. Seuraavalle sivulle pääset ainoastaan täydentämällä kaikki pakolliset kentät.
-  - kuvakkeesta saat lisätietoa.

Organisation data

a natural person

= yksityishenkilö

a legal person

= oikeushenkilö, esim. kunta, yritys tai yhdistys

private entity

= yksityinen yritys

public body

= julkisyhteisö

non profit

= voittoa tavoittelematon

for profit

= voittoa tavoitteleva

NGO

= non-governmental organisation
= kansalaisjärjestö

Organisation data


Legal address

Organisation Contact Person

Authorised Users


Accreditations


Documents


 Your organisation's information is incomplete. Please navigate to one of the sections above and fill in all necessary fields.


[Update my organisation](#)


Organisation data


PIC 


Legal name  * 466


Business name  428


Legal status  International organisation


 * a natural person a legal person


 * private entity public body


 * non-profit for profit


 sme

Official language  * 466


Establishment/registration country  * 466



Region  466


Legal form  * 466

VAT number  * 80

VAT number not applicable

Registration number  75

Registration date  

Registration authority  475

Jätä PIC -kohta huomioimatta

Merkitse organisaatiosi tiedot oikein.

Valitse sopiva vaihtoehto. Päiväkodeille ja kouluille UNKNOWN on yleensä oikea valinta.

Legal address



EAC Organisation Registration system

Organisation ID : STATUS :

- Organisation data
- Legal address**
- Organisation Contact Person
- Authorised Users
- Accreditations
- Documents

Organisation
Legal Address

Street name and number i *	<input type="text" value="Kadunnimi 10"/>	288
City i *	<input type="text" value="Kunta"/>	94
P.O. Box i	<input type="text" value="P.O. Box"/>	100
Postal code i *	<input type="text" value="000150"/>	94
Main phone i *	<input type="text" value="+358"/> <input type="text"/>	37
Fax i	<input type="text" value="Fax"/>	50
Secondary phone i	<input type="text" value="Secondary phone"/>	50
Website i	<input type="text" value="Website"/>	500

! Your organisation's information is incomplete. Please navigate to one of the sections above and fill in all necessary fields.

[Update my organisation](#)

Organisation Contact Person

Huomaa, että OID-koodin luomisen aikana kohdassa "Organisation Contact" annetut henkilön nimitiedot jäävät pysyväksi tiedoksi.

The screenshot shows a web form for 'Organisation Contact Person' with a left-hand navigation menu and a main form area. The navigation menu includes: Organisation data, Legal address, Organisation Contact Person (selected), Authorised Users, Accreditations, and Documents. A warning message states: 'Your organisation's information is incomplete. Please navigate to one of the sections above and fill in all necessary fields.' Below this is an 'Update my organisation' button. The main form area is titled 'Organisation' and 'Organisation Contact Person'. It contains the following fields: Title, First name (required), Last name (required), Department, Position in the organisation, Professional e-mail (required), Use organisation phones? (checkbox), Main phone (required), Fax, Secondary phone, Use organisation address? (checkbox), Street name and number (required), Country (required), Region, City (required), P.O. Box, and Postal code (required). Three yellow callout boxes provide instructions: 1. Points to the 'Professional e-mail' field with the text: 'Professional e-mail = EU Login -tunnuksessa käytetty sähköpostiosoitteesi'. 2. Points to the 'Use organisation phones?' checkbox with the text: 'Jos laitat ruksin, tieto siirtyy edelliseltä sivulta'. 3. Points to the 'Update my organisation' button with the text: 'Lopuksi paina napista ja saat samalla näytölle OID-tunnuksen'.

Organisation data

Legal address

Organisation Contact Person

Authorised Users

Accreditations

Documents

Your organisation's information is incomplete. Please navigate to one of the sections above and fill in all necessary fields.

Update my organisation

Professional e-mail = EU Login -tunnuksessa käytetty sähköpostiosoitteesi

Jos laitat ruksin, tieto siirtyy edelliseltä sivulta

Lopuksi paina napista ja saat samalla näytölle OID-tunnuksen

Organisation
Organisation Contact Person

Title

First name * Sinun nimesi

Last name * Sinun sukunimi

Department

Position in the organisation

Professional e-mail * sinun.nimi@mail.com

Use organisation phones?

Main phone * Main phone

Fax

Secondary phone

Use organisation address?

Street name and number * Street name and number

Country *

Region

City * City

P.O. Box

Postal code * Postal code

Authorized users

Kun olet saanut OID -tunnuksen, muista lisätä muita käyttäjiä. Näin varmistatte tietojenne muutettavuuden, vaikka organisaatiossanne tulisi henkilöstövaihdoksia. Lisättävillä henkilöillä (sähköpostiosoitteilla) tulee olla EU Login -tunnus. Huomaa, että OID-koodin luomisen aikana kohdassa "Organisation Contact" annetut henkilön nimitiedot jäävät pysyväksi tiedoksi.

European Commission | EAC Organisation Registration system

Organisation ID: [redacted] STATUS: REGISTERED [redacted]

Authorised Users 2 result(s) found

Search [input] Add new +

Name	Email	Actions
[redacted]	[redacted]	[edit] [delete]

1

Your organisation's information is incomplete. Please navigate to one of the sections above and fill in all necessary fields.

Update my organisation

Paina Add new -napista

Tallenna tiedot Update my organisation -napista

Documents = pakolliset liitteet

Organisaatioiden on osana rekisteröitymisprosessia myös ladattava seuraavat asiakirjat, joilla osoitetaan organisaation oikeudellinen muoto sekä taloudelliset edellytykset.

Legal Entity ja Financial Identification -lomakkeet ladattavissa osoitteessa:

https://ec.europa.eu/info/funding-tenders/how-eu-funding-works/information-contractors-and-beneficiaries/forms-contracts_en

1. **Legal Entity** (oikeussubjektilomake)

- Natural Person = luonnollinen henkilö | Private Companies = yksityinen yritys | Public Law Body = julkisyhteisö
- Oppilaitosten oikeussubjektilomakkeen allekirjoittaa koulutuksen järjestäjän allekirjoitusoikeuden omaava henkilö (esim. kunnallisen päiväkodin/peruskoulun/lukion lomake allekirjoitetaan kunnassa; rehtorin/päiväkodinjohtajan allekirjoitus ei riitä).
- Nuorten vapailla ryhmillä oikeussubjektilomakkeelle tulee yhdyshenkilön tiedot ja allekirjoitus. Liitteeksi kopio henkilökortista tai passista.

2. **Official Supporting Documents** (oikeussubjektilomakkeen liite)

- Organisaatiolta (ei päiväkodit, peruskoulut, lukiot) mukana pitää olla jäljennös perustamispäätöksestä tai säädöksestä, tai muu kansallisen viranomaisen antama todistus, josta organisaation olemassaolo voidaan todeta (esim. PRH:n tai YTJ:n).
- Päiväkodit, peruskoulut ja lukiot täyttävät Koulujen ja päiväkotien perustietolomakkeen (rehtori tai päiväkodinjohtaja allekirjoittaa). Lomake osoitteessa: https://www.oph.fi/sites/default/files/documents/liite_yleissivistavan_koulutuksen_ja_paivakotien_oikeussubjektilomakkeeseen-1.docx

3. **Financial Identification** (tilitietolomake)

- Oppilaitosten tilitietolomakkeen allekirjoittaa koulutuksen järjestäjän allekirjoitusoikeuden omaava henkilö (esim. kunnallisen päiväkodin/peruskoulun/lukion lomake allekirjoitetaan kunnassa; rehtorin/päiväkodinjohtajan allekirjoitus ei riitä) sekä pankin edustaja.
- Pankin edustajan allekirjoitus ja leima voidaan korvata liittämällä mukaan kopio tuoreen tiliotteen etusivusta, josta käyvät ilmi seuraavat tiedot: tilin nimi, tilinumero ja pankin nimi.
- Merkitään pankin sijaintimaa, vaikka hakijaorganisaatio olisikin virallisesti rekisteröity jossakin toisessa maassa.

Organisation ID : STATUS : REGISTERED

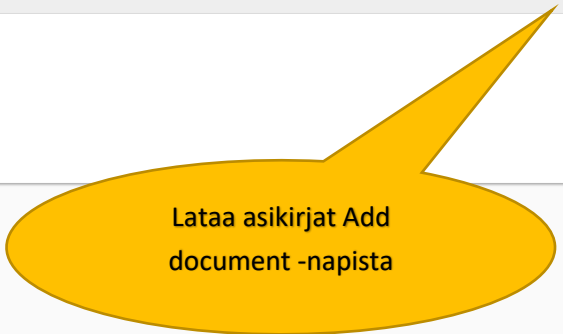
Documents 0 document(s) found [Add document +](#)

Please upload any relevant documents here.

File Name ↕	Document type ↕	Date/time (dd-mm-yyyy hh:mm:ss) ↕
⏪ < 1 > ⏩		

Your organisation's information is incomplete. Please navigate to one of the sections above and fill in all necessary fields.

[Update my organisation](#)



Document Type:

Legal Entity

Financial ID form-Bank Account

Attachment of the Bak Account Statement

Registration Document