



# Organisation ID (OID) -tunnuksen luominen


**OID-portaali osoitteessa:** <https://webgate.ec.europa.eu/erasmus-esc/organisation-registration/screen/home>

1. **Kirjaudu OID-portaaliin EU Login -tunnuksellasi.** Mikäli sinulla ei vielä ole EU Login -tunnusta, hanki sellainen [tämän ohjeen](#) avulla.
2. Tarkasta OID-järjestelmästä, onko organisaatiollasi jo olemassa oleva OID-tunnus. Jos organisaatiollanne on ollut jo aikaisemmin käytössä PIC-koodi, järjestelmä on luonut siitä automaattisesti OID-tunnuksen. Voit tarkistaa asian OID-portaalissa kohdassa: Organisations >> Search for an organisation.
3. Mikäli organisaatiollanne ei ole vielä OID-tunnusta:

valitse Organisations >>  
Register My Organisation

ja paina Edit -painiketta  
keskellä näyttöä

The screenshot shows the 'Erasmus+ and European Solidarity Corps' portal. The top navigation bar includes 'OPPORTUNITIES' and 'ORGANISATIONS'. The 'ORGANISATIONS' menu is expanded, showing options: '+ Register My organisation', 'My Organisations', and 'Search for an organisation'. The main content area is titled 'Organisation registration for actions managed by National Agencies'. It contains a paragraph explaining that the programmes are managed by National Agencies and EACEA. Below this, there is a section 'Is your organisation already registered?' with instructions on how to find an existing Organisation ID using a search bar. At the bottom, there is a 'Register your organisation' section with a 'Register My Organisation' button. The footer features three icons: 'ORGANISATIONS', 'Erasmus+', and 'European Solidarity Corps'.

- Vain punaisella tähdellä merkityt kentät ovat pakollisia täydennettäviä.
- Voit tallentaa/luoda tunnuksen vasta sitten, kun kaikki pakolliset kentät on täydennetty sivun vasemmalla laidalla näkyvän valikon kaikista osioista: Organisation data, Legal address ja Organisation Contact Person.
- Täytä tiedot järjestyksessä, sillä kentät muuttuvat tekemiesi valintojen mukaan. Seuraavalle sivulle pääset ainoastaan täydentämällä kaikki pakolliset kentät.
-  - kuvakkeesta saat lisätietoa.

## Organisation data

### a natural person

= yksityishenkilö

### a legal person

= oikeushenkilö, esim. kunta, yritys tai yhdistys

### private entity

= yksityinen yritys

### public body

= julkisyhteisö

### non profit

= voittoa tavoittelematon

### for profit

= voittoa tavoitteleva

### NGO

= non-governmental organisation  
= kansalaisjärjestö

Organisation data

Legal address


Organisation Contact Person

Authorised Users

Accreditations


Documents


---


 Your organisation's information is incomplete. Please navigate to one of the sections above and fill in all necessary fields.


[Update my organisation](#)


### Organisation data


PIC 


Legal name  \*  466


Business name   428


Legal status   International organisation


 \*  a natural person  a legal person


 \*  private entity  public body


 \*  non-profit  for profit


  sme

Official language  \*  ⌵


Establishment/registration country  \*  ⌵



Region   ⌵


Legal form  \*  ⌵

VAT number  \*  80

VAT number not applicable

Registration number   75

Registration date   

Registration authority   475

Jätä PIC -kohta huomioimatta

Merkitse organisaatiosi tiedot oikein.

Valitse sopiva vaihtoehto. Päiväkodeille ja kouluille UNKNOWN on yleensä oikea valinta.

# Legal address



## EAC Organisation Registration system

Organisation ID :  STATUS :

- Organisation data
- Legal address**
- Organisation Contact Person
- Authorised Users
- Accreditations
- Documents

**Organisation**  
Legal Address

Street name and number <b>i</b> *	<input type="text" value="Kadunnimi 10"/>	288
City <b>i</b> *	<input type="text" value="Kunta"/>	94
P.O. Box <b>i</b>	<input type="text" value="P.O. Box"/>	100
Postal code <b>i</b> *	<input type="text" value="000150"/>	94
Main phone <b>i</b> *	<input type="text" value="+358"/> <input type="text"/>	37
Fax <b>i</b>	<input type="text" value="Fax"/>	50
Secondary phone <b>i</b>	<input type="text" value="Secondary phone"/>	50
Website <b>i</b>	<input type="text" value="Website"/>	500

**!** Your organisation's information is incomplete. Please navigate to one of the sections above and fill in all necessary fields.

[Update my organisation](#)

# Organisation Contact Person

Huomaa, että OID-koodin luomisen aikana kohdassa "Organisation Contact" annetut henkilön nimitiedot jäävät pysyväksi tiedoksi.

The screenshot shows a web form for updating an organisation's contact person information. The form is titled "Organisation" and "Organisation Contact Person". It contains several input fields and checkboxes. A blue sidebar on the left lists navigation options: Organisation data, Legal address, Organisation Contact Person (selected), Authorised Users, Accreditations, and Documents. A warning message in the sidebar states: "Your organisation's information is incomplete. Please navigate to one of the sections above and fill in all necessary fields." Below this message is a button labeled "Update my organisation".

Key callouts from the image:

- Professional e-mail = EU Login -tunnuksessa käytetty sähköpostiosoitteesi** (Professional e-mail = EU Login -tunnuksessa käytetty sähköpostiosoitteesi) - points to the "Professional e-mail" field.
- Jos laitat ruksin, tieto siirtyy edelliseltä sivulta** (If you check the box, the information will be transferred from the previous page) - points to the "Use organisation address?" checkbox.
- Lopuksi paina napista ja saat samalla näytölle OID-tunnuksen** (Finally, click the button and you will get the OID number on the same screen) - points to the "Update my organisation" button.

Form fields and their values:

- Title: Title
- First name: Sinun nimesi
- Last name: Sinun sukunimi
- Department: Department
- Position in the organisation: Position in the organisation
- Professional e-mail: sinun.nimi@mail.com
- Use organisation phones?:
- Main phone: Main phone
- Fax: Fax
- Secondary phone: Secondary phone
- Use organisation address?:
- Street name and number: Street name and number
- Country: [Dropdown]
- Region: [Dropdown]
- City: City
- P.O. Box: P.O. Box
- Postal code: Postal code

## Authorized users

**Kun olet saanut OID -tunnuksen, muista lisätä muita käyttäjiä.** Näin varmistatte tietojenne muutettavuuden, vaikka organisaatiossanne tulisi henkilöstövaihdoksia. Lisättävillä henkilöillä (sähköpostiosoitteilla) tulee olla EU Login -tunnus. Huomaa, että OID-koodin luomisen aikana kohdassa "Organisation Contact" annetut henkilön nimitiedot jäävät pysyväksi tiedoksi.

European Commission | EAC Organisation Registration system

Organisation ID: [redacted] STATUS: REGISTERED [redacted]

Authorised Users 2 result(s) found

Search [input] Add new +

Name	Email	Actions
[redacted]	[redacted]	[edit] [delete]

1

Your organisation's information is incomplete. Please navigate to one of the sections above and fill in all necessary fields.

Update my organisation

Paina Add new -napista

Tallenna tiedot Update my organisation -napista

## Documents = pakolliset liitteet

Organisaatioiden on osana rekisteröitymisprosessia myös ladattava seuraavat asiakirjat, joilla osoitetaan organisaation oikeudellinen muoto sekä taloudelliset edellytykset.

Legal Entity ja Financial Identification -lomakkeet ladattavissa osoitteessa:

[https://ec.europa.eu/info/funding-tenders/how-eu-funding-works/information-contractors-and-beneficiaries/forms-contracts\\_en](https://ec.europa.eu/info/funding-tenders/how-eu-funding-works/information-contractors-and-beneficiaries/forms-contracts_en)

### 1. **Legal Entity** (oikeussubjektilomake)

- Natural Person = luonnollinen henkilö | Private Companies = yksityinen yritys | Public Law Body = julkisyhteisö
- Oppilaitosten oikeussubjektilomakkeen allekirjoittaa koulutuksen järjestäjän allekirjoitusoikeuden omaava henkilö (esim. kunnallisen päiväkodin/peruskoulun/lukion lomake allekirjoitetaan kunnassa; rehtorin/päiväkodinjohtajan allekirjoitus ei riitä).
- Nuorten vapailla ryhmillä oikeussubjektilomakkeelle tulee yhdyshenkilön tiedot ja allekirjoitus. Liitteeksi kopio henkilökortista tai passista.

### 2. **Official Supporting Documents** (oikeussubjektilomakkeen liite)

- Organisaatiolta (ei päiväkodit, peruskoulut, lukiot) mukana pitää olla jäljennös perustamispäätöksestä tai säädöksestä, tai muu kansallisen viranomaisen antama todistus, josta organisaation olemassaolo voidaan todeta (esim. PRH:n tai YTJ:n).
- Päiväkodit, peruskoulut ja lukiot täyttävät Koulujen ja päiväkotien perustietolomakkeen (rehtori tai päiväkodinjohtaja allekirjoittaa). Lomake osoitteessa: [https://www.oph.fi/sites/default/files/documents/liite\\_yleissivistavan\\_koulutuksen\\_ja\\_paivakotien\\_oikeussubjektilomakkeeseen-1.docx](https://www.oph.fi/sites/default/files/documents/liite_yleissivistavan_koulutuksen_ja_paivakotien_oikeussubjektilomakkeeseen-1.docx)

### 3. **Financial Identification** (tilitietolomake)

- Oppilaitosten tilitietolomakkeen allekirjoittaa koulutuksen järjestäjän allekirjoitusoikeuden omaava henkilö (esim. kunnallisen päiväkodin/peruskoulun/lukion lomake allekirjoitetaan kunnassa; rehtorin/päiväkodinjohtajan allekirjoitus ei riitä) sekä pankin edustaja.
- Pankin edustajan allekirjoitus ja leima voidaan korvata liittämällä mukaan kopio tuoreen tiliotteen etusivusta, josta käyvät ilmi seuraavat tiedot: tilin nimi, tilinumero ja pankin nimi.
- Merkitään pankin sijaintimaa, vaikka hakijaorganisaatio olisikin virallisesti rekisteröity jossakin toisessa maassa.

Organisation ID :  STATUS : REGISTERED

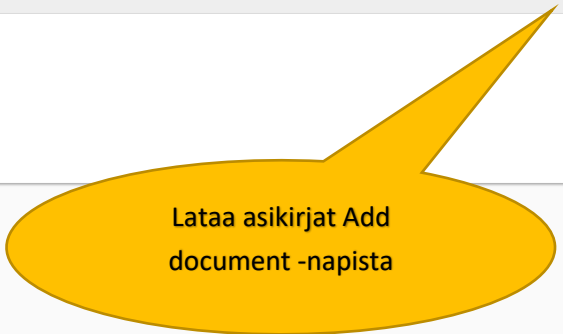
Documents 0 document(s) found  [Add document +](#)

Please upload any relevant documents here.

File Name ↕	Document type ↕	Date/time (dd-mm-yyyy hh:mm:ss) ↕
⏪ < 1 > ⏩		

Your organisation's information is incomplete. Please navigate to one of the sections above and fill in all necessary fields.

[Update my organisation](#)



Document Type:

Legal Entity

Financial ID form-Bank Account

Attachment of the Bak Account Statement

Registration Document